



ÚRAD PRE REGULÁCIU SIETOVÝCH ODVETVÍ

Informácia o koncovej spotrebe
elektriny, plynu a tepla v roku 2021

Aktualizácia: 05.10.2022

Súhrn koncovej spotreby elektriny, plynu a tepla (v sústavách CZT) v SR

Úrad pre reguláciu sieťových odvetví publikuje tento dokument s cieľmi:

- v prehľadnej forme ilustrovať vývoj koncovej spotreby komodít: elektrina, plyn a teplo dodávané cez systavy centralizovaného zásobovania teplom (CZT) v období ostatných 5 rokov,
- v prehľadnej forme ilustrovať podiely jednotlivých kategórií koncových odberateľov na koncovej spotrebe daných komodít v roku 2021,
- zvýšiť všeobecnú osvetu o koncovej spotrebe základných energetických komodít na Slovensku.

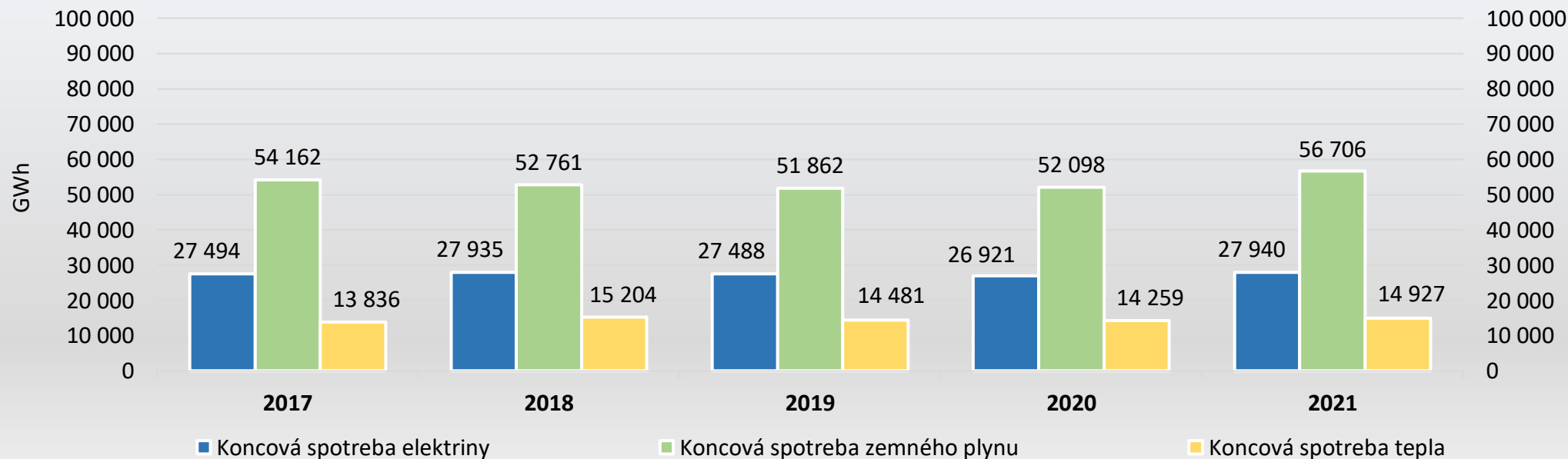
Metodické upresnenie:

- autorom výpočtu je ÚRSO, s použitím dát poskytnutých od relevantných regulovaných subjektov,
- publikovaný prehľad odkazuje k výpočtu koncovej spotreby koncových odberateľov samostatne a nepreviazane v sektoroch elektroenergetiky, plynárenstva a teplárenstva (tzn. jednotlivé koncové spotreby nie je metodicky správne spočítavať, nakoľko napríklad časť plynu vstupujúca do výpočtu koncovej spotreby v plynárenstve vstupuje ako primárny zdroj energie do výroby tepla v sústavách CZT a pod.).

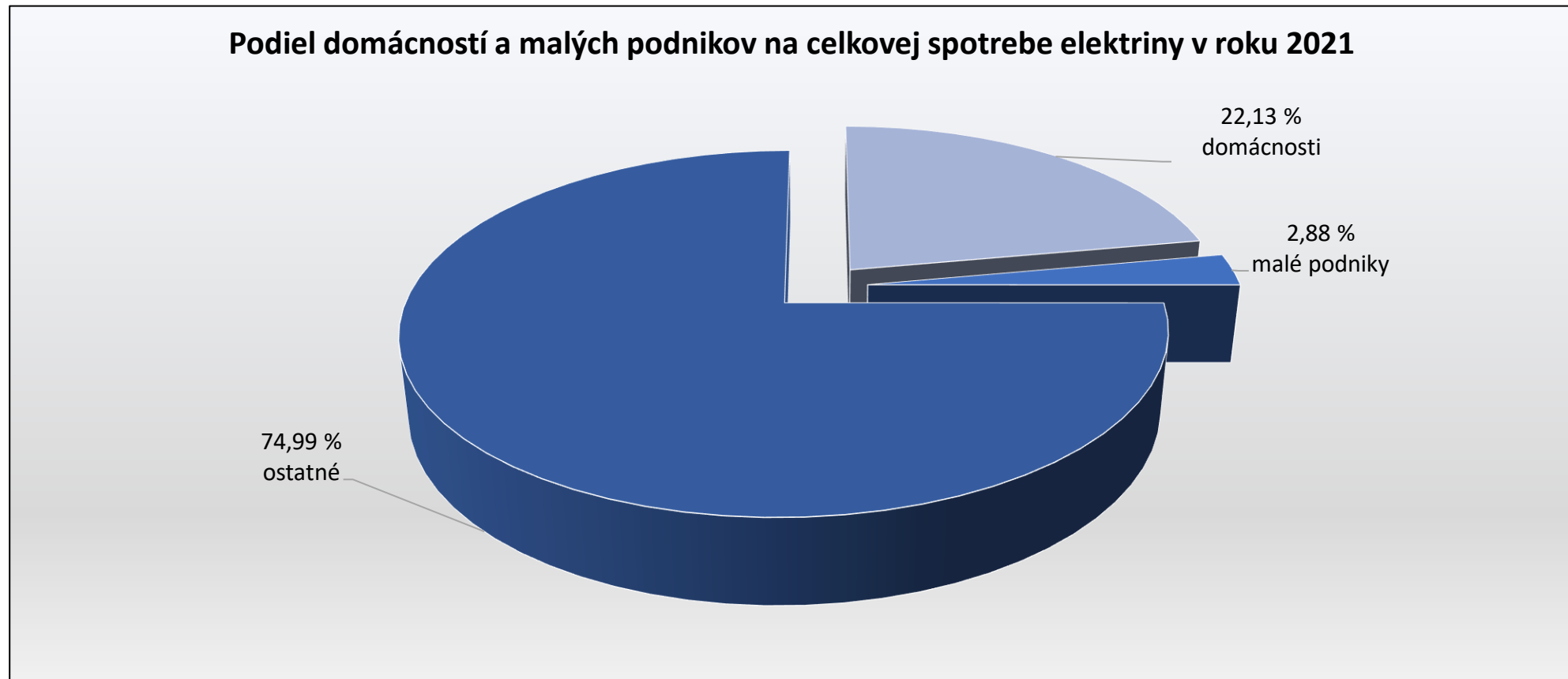
Súhrn koncovej spotreby elektriny, plynu a tepla (v sústavách CZT) v SR

	2017	2018	2019	2020	2021
Koncová spotreba elektriny [GWh]	27 494	27 935	27 488	26 921	27 940
Koncová spotreba zemného plynu [GWh]	54 162	52 761	51 862	52 098	56 706
Koncová spotreba tepla v sústavách CZT [GWh]	13 836	15 204	14 481	14 259	14 927

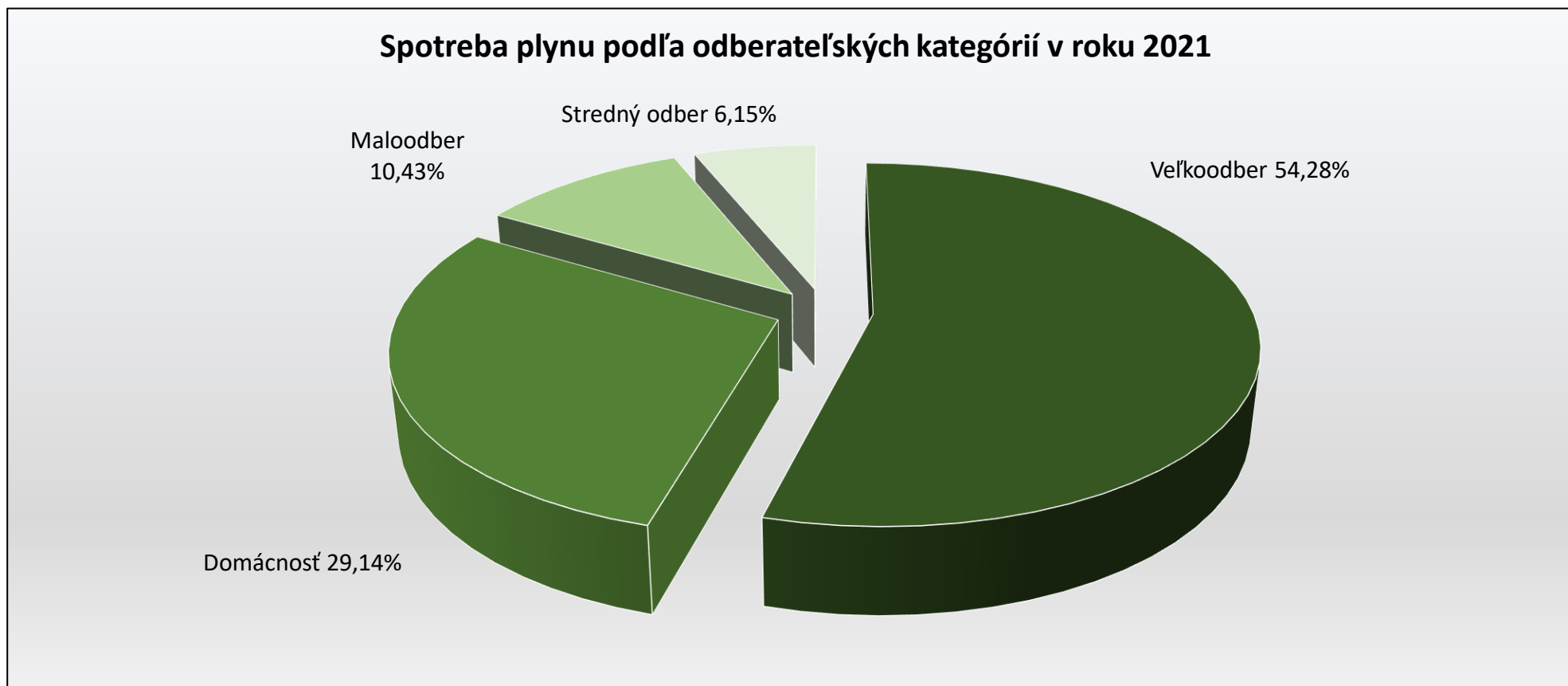
Koncová spotreba jednotlivých komodít v rokoch 2017 - 2021



Koncová spotreba elektriny v roku 2021: **27,9 TWh**



Koncová spotreba plynu v roku 2021: **56,7 TWh**



Koncová spotreba tepla v sústavách CZT v roku 2021: **14,9 TWh**

