

## Vývoj burzových cien elektriny a plynu za rok 2020 a 2021 a ich vplyv na cenovú reguláciu dodávky elektriny a plynu pre rok 2022

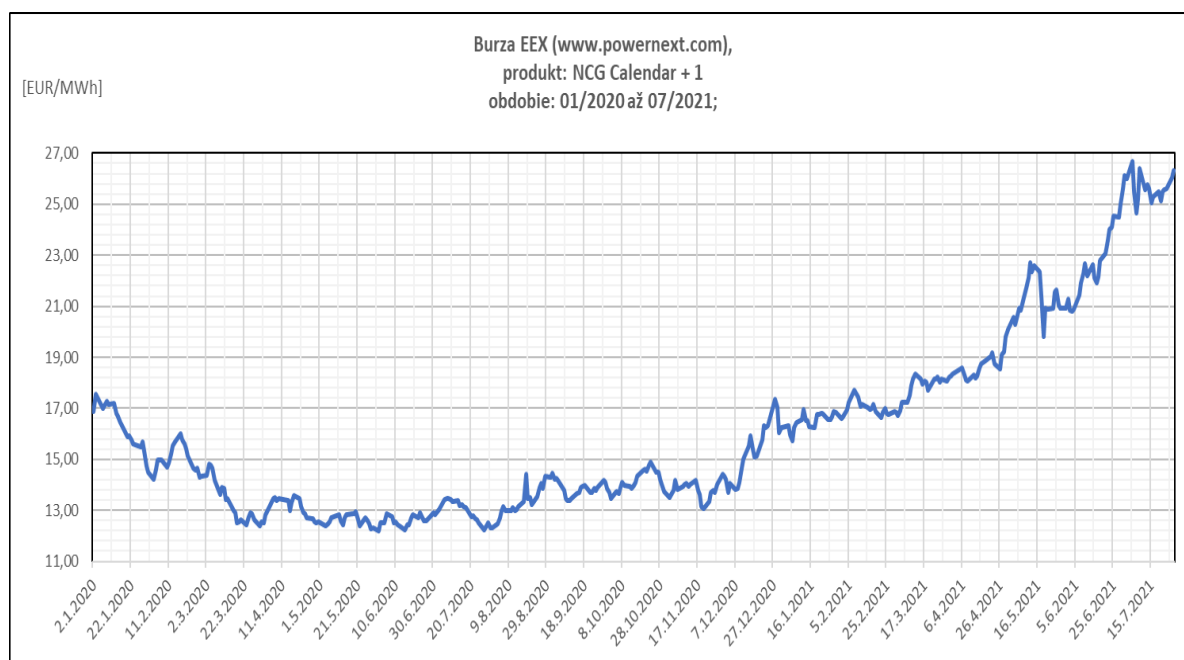
Energetické komodity sú často obchodované na spoločných energetických burzách a preto sa navzájom ovplyvňujú. Ropa ako komodita významne vplyva na cenu ostatných energií a ich cenový vývoj (graf č.1). Európske komoditné burzy do značnej miery ovplyvňuje aj vnútropolitická a hospodárska situácia v rámci EÚ. Vo februári a marci roku 2020 zasiahla globálnu hospodársku aktivitu v eurozóne pandémie koronavírusu (COVID-19), ktorá dramaticky ovplyvnila ďalší priebeh hospodárskeho vývoja v eurozóne.

Vývoj burzových cien elektriny ovplyvňoval aj nárast nákladov na prevádzku plynových elektrární, odrážajúci rast cien plynu (graf č. 2) a rast cien na trhu s emisnými povolenkami (graf. č. 3).

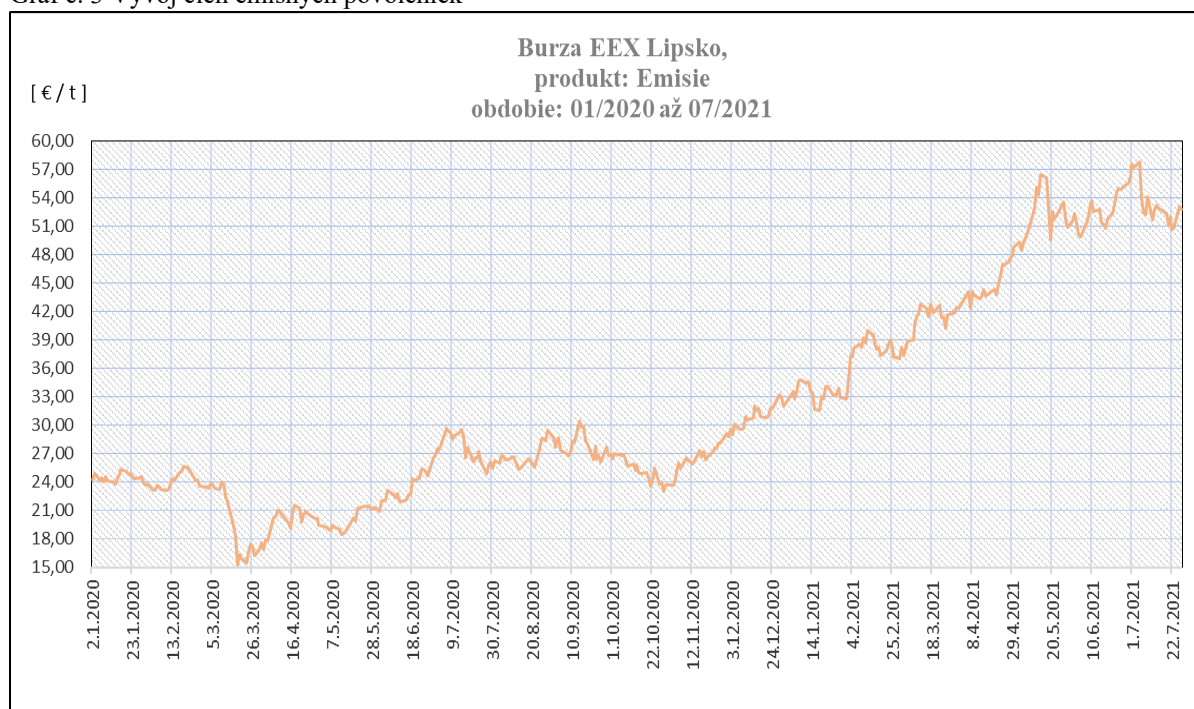
Graf č. 1 Vývoj cien ropy Brent (USD/bl)



Graf č. 2 Vývoj cien plynu na burze EEX



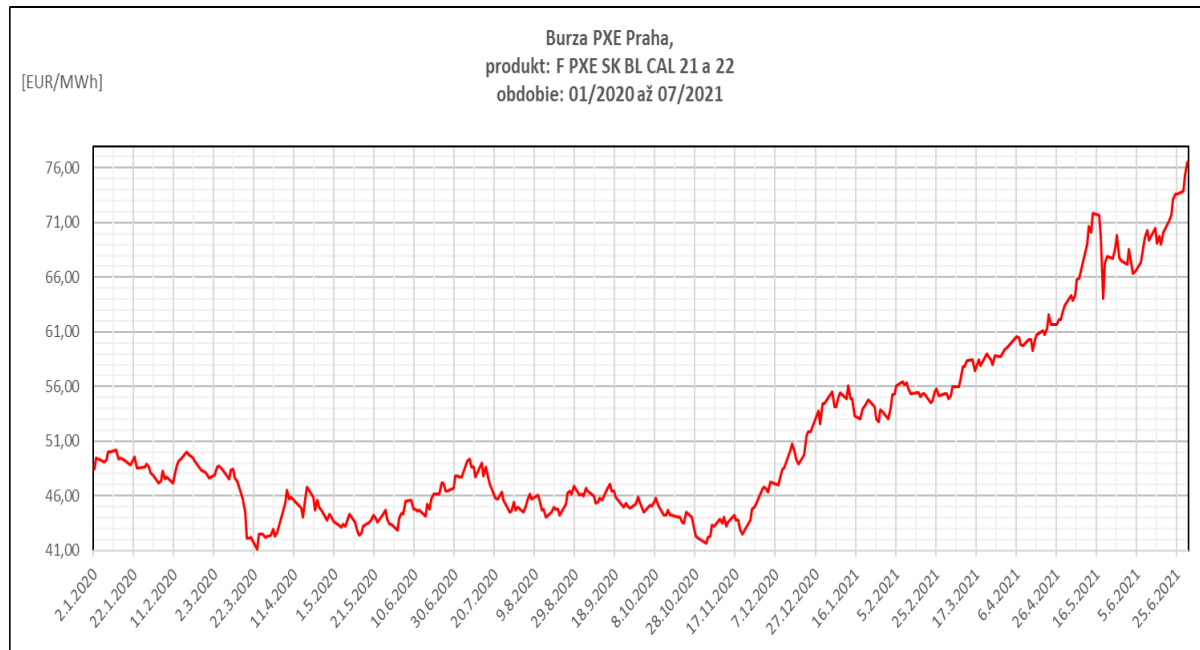
Graf č. 3 Vývoj cien emisných povoleniek



ÚRSO pravidelne zverejňuje informácie o vývoji burzových cien elektriny a plynu na svojom webovom sídle elektriny a plynu v grafickom zobrazení. ÚRSO v súlade s vyhláškou č. 18/2017 Z. z., ktorou sa ustanovuje cenová regulácia v elektroenergetike a niektoré podmienky vykonávania regulovaných činností v elektroenergetike v znení neskorších predpisov (ďalej len „vyhláška č. 18/2017 Z.z.“) používa pri výpočte cien za dodávku elektriny pre zraniteľných

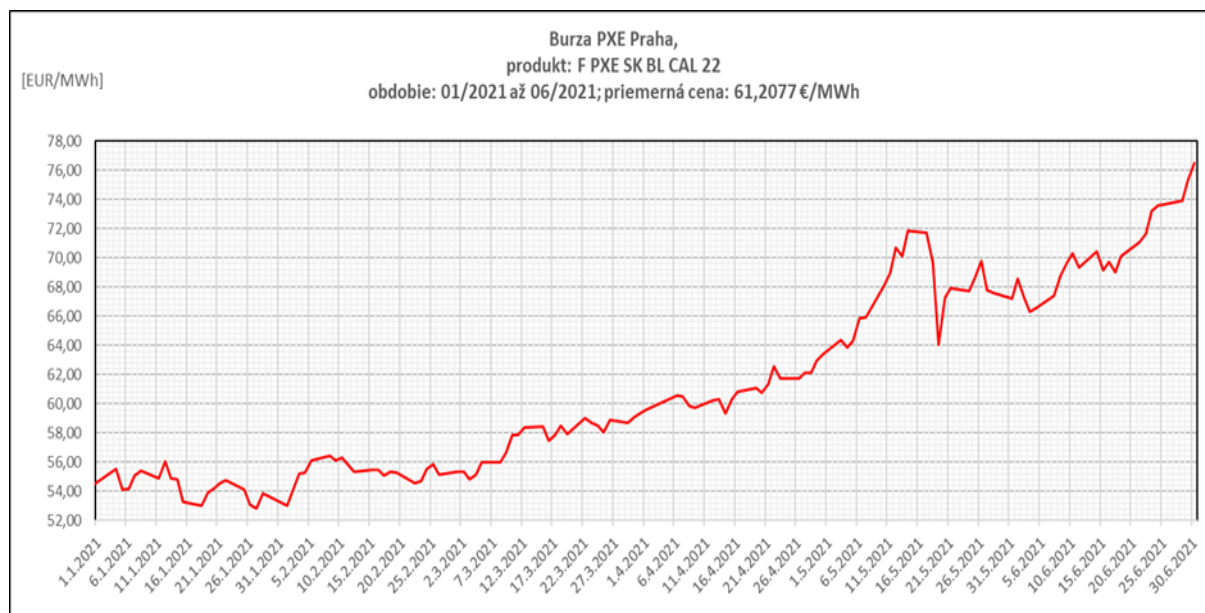
odberateľov (domácnosti a malé podniky) burzovú cenu elektriny ako aritmetický priemer denných cien zverejnených burzou PXE Praha na jej webovom sídle, produkt F PXE SK BL Cal-t v eurách na jednotku množstva elektriny za obdobie od 1. januára roku t-1 do 30. júna roku t-1. Vývoj tohto produktu za roky 2020 a 2021 je znázornený v grafe č. 4.

Graf č. 4 Vývoj ceny elektriny F PXE SK BL Cal-t na burze PXE Praha v rokoch 2020 a 2021



Pre cenovú reguláciu dodávky elektriny na rok 2022 v súlade s vyhláškou č. 18/2017 Z.z. je podstatná úroveň aritmetického priemeru denných cien F PXE SK BL Cal-22 za obdobie od 1. januára roku 2021 do 30. júna roku 2021 (graf č. 5).

Graf č. 5 Vývoj ceny elektriny F PXE SK BL Cal-22 na burze PXE Praha



Prebiehajúca pandémia koronavírusu mala v roku 2020 negatívny vplyv na hospodársku aktivitu. Oživenie rastu ekonomiky v roku 2021 ale má taktiež vplyv na rastúci dopyt po elektrine a plyne, čím trh reagoval zvýšením cien elektriny a plynu, čo sa v konečnom dôsledku odzrkadlí na vyššej cene za dodávku elektriny a plynu pre domácnosti v roku 2022.

Vývoj burzovej ceny elektriny v Európe nie je možné presne predikovať, nakoľko závisí predovšetkým od dopytu a ponuky, ale aj od množstva vyššie uvedených faktorov a tiež od podmienok hospodárskej, energetickej a politickej situácie v danej geografickej oblasti a najnovšie aj od stále pretrvávajúcej celosvetovej pandémie COVID-19.