



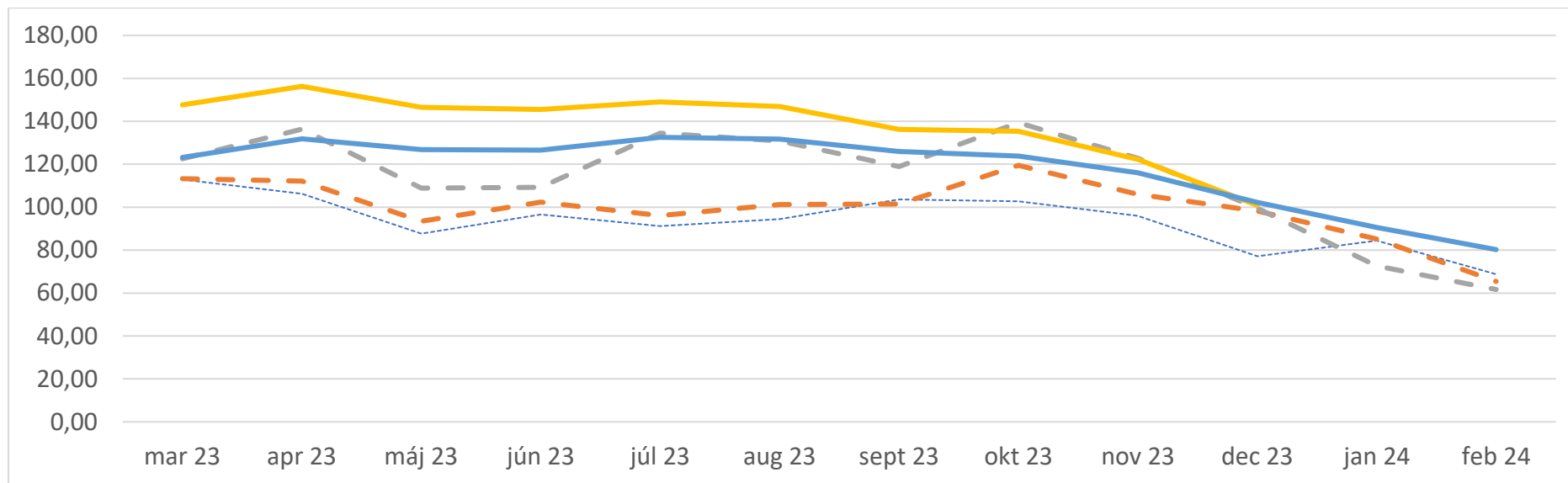
# Burzové ceny elektriny a plynu

Zber údajov: 29.02.2024

Dátum vydania: 05.03.2024

Úrad zverejňuje vývoj cien elektriny a plynu na burzách, a tým poskytuje pre odberateľov lepšiu orientáciu v cenách komodít uvedením aktuálnych cien na trhoch v mesačných intervaloch.

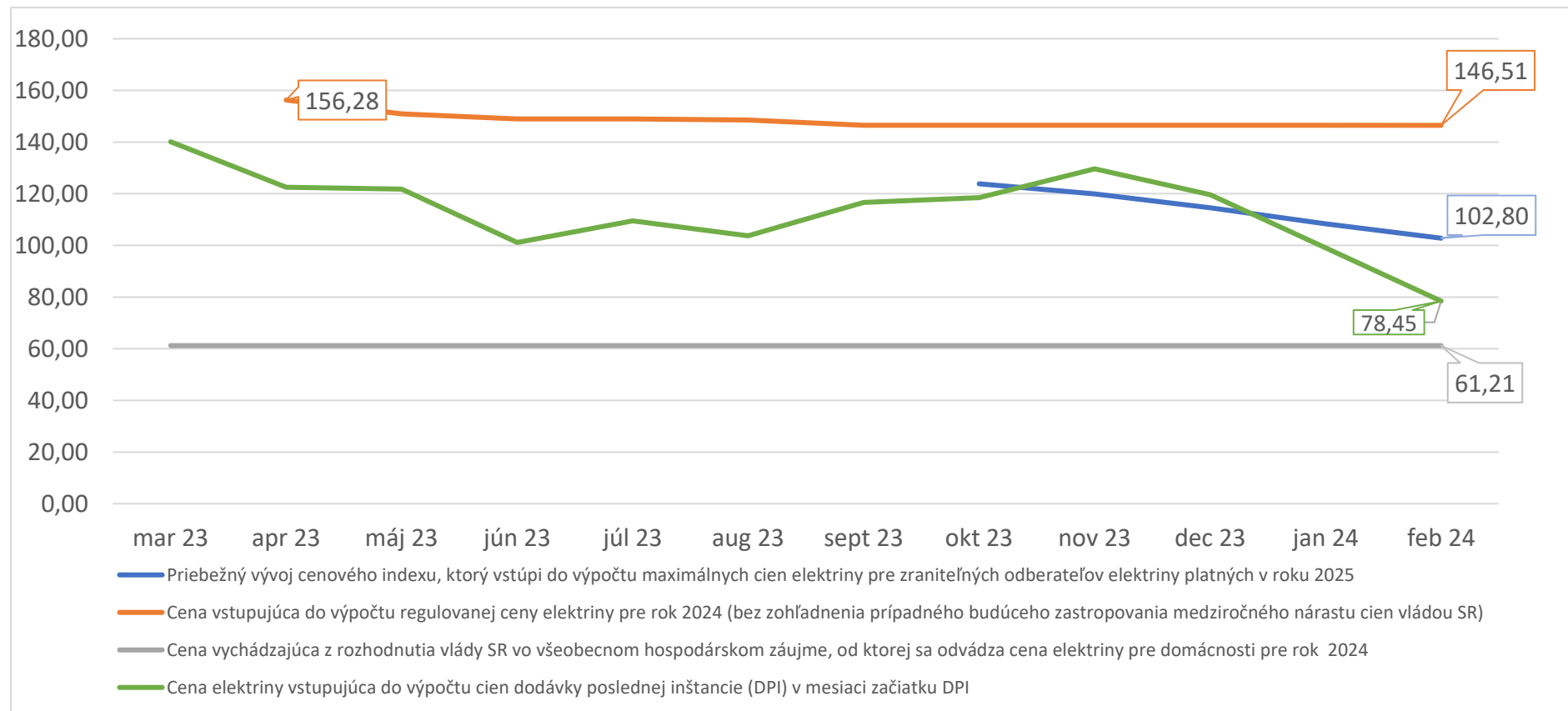
**Graf č.1: Vývoj veľkoobchodných cenových indexov [EUR/MWh] elektriny PXE a OKTE**



|  | mar 23 | apr 23 | máj 23 | jún 23 | júl 23 | aug 23 | sept 23 | okt 23 | nov 23 | dec 23 | jan 24 | feb 24 |
|--|--------|--------|--------|--------|--------|--------|---------|--------|--------|--------|--------|--------|
| --- Vývoj ceny elektriny na krátkodobom trhu s elektrinou ISOT OKTE Base | 112,87 | 106,20 | 87,62  | 96,58  | 91,13  | 94,39  | 103,59  | 102,78 | 95,96  | 77,13  | 84,43  | 68,76  |
| - - - Vývoj ceny elektriny s fyzickou dodávkou v nasledujúcom mesiaci    | 113,27 | 112,15 | 93,43  | 102,40 | 96,08  | 101,24 | 101,49  | 119,50 | 106,03 | 98,21  | 85,13  | 65,41  |
| - - - Vývoj ceny elektriny s fyzickou dodávkou v nasledujúcom štvrtroku  | 122,61 | 136,37 | 108,85 | 109,21 | 134,44 | 130,89 | 118,97  | 139,36 | 122,78 | 99,44  | 72,68  | 61,64  |
| — Vývoj ceny elektriny s fyzickou dodávkou v roku 2024                   | 147,66 | 156,28 | 146,50 | 145,54 | 149,04 | 146,88 | 136,22  | 135,33 | 122,35 | 100,88 |        |        |
| — Vývoj ceny elektriny s fyzickou dodávkou v roku 2025                   | 123,12 | 131,85 | 126,86 | 126,60 | 132,54 | 131,71 | 125,91  | 123,85 | 116,01 | 102,22 | 90,57  | 80,24  |

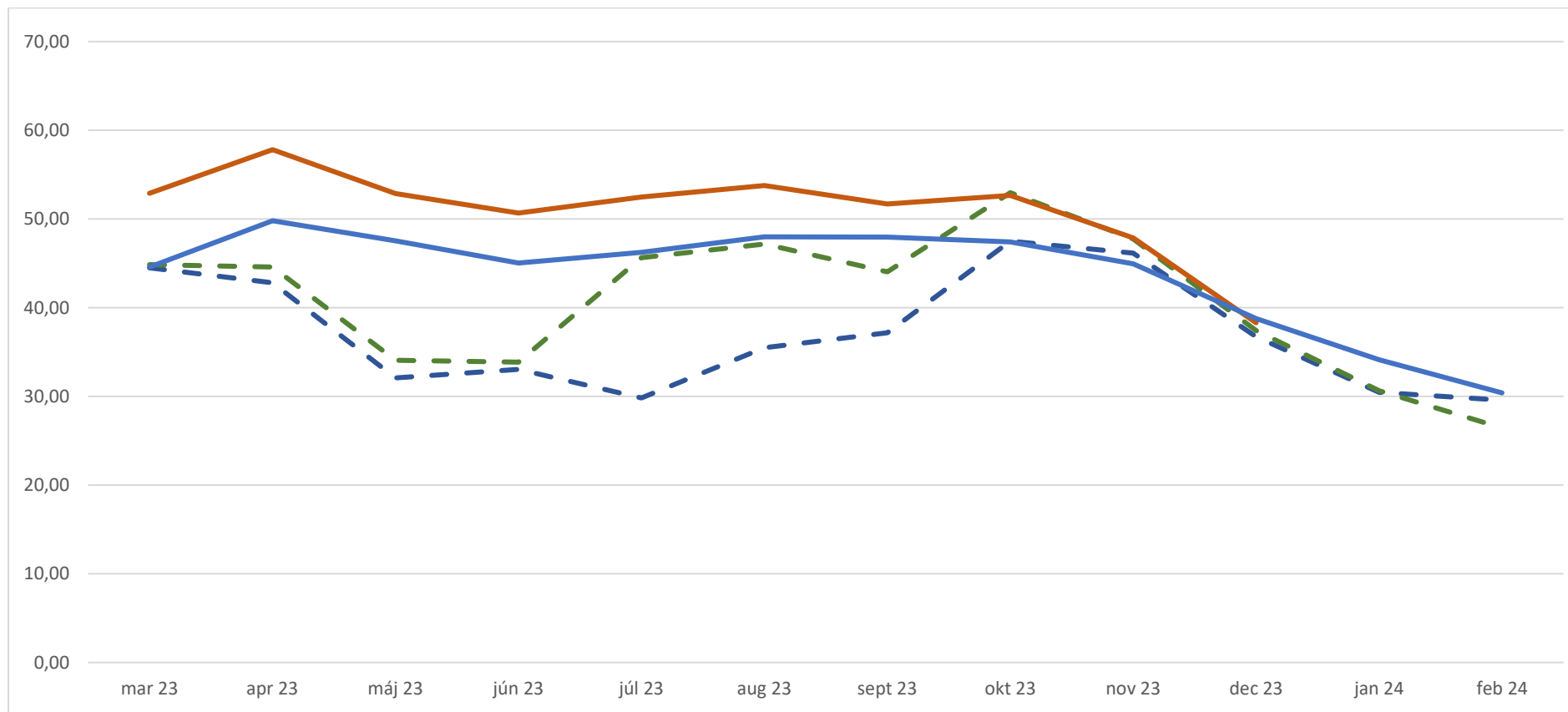
- Vývoj ceny elektriny na krátkodobom trhu s elektrinou je možné sledovať na: <https://www.okte.sk/sk/kratkodoby-trh/zverejnenie-udajov-dt/indexy-dt/>
- Pre určenie vývoja ceny elektriny s fyzickou dodávkou v nasledujúcom kalendárnom mesiaci je použitý cenový index produktu F PXE SK BL (M+1) a pre dodávku v nasledujúcom štvrtroku je použitý cenový index produktu F PXE SK BL (Q+1).

**Graf č.2: Vývoj cenových indexov elektriny [EUR/MWh] vstupujúcich do cenovej regulácie**



- Na rok 2024 platí pre domácnosti cena 61,2077 eura, ktorú určila vláda SR v nariadení vo všeobecnom hospodárskom záujme na zabezpečenie bezpečnosti, pravidelnosti, kvality a ceny dodávok elektriny pre domácnosti v SR.
- Pre určenie maximálnej ceny elektriny pre domácnosti pre rok  $t = 2024$  v zmysle § 7 ods. 1 a § 9 ods. 1 vyhlášky č. 107/2023 Z. z. v znení neskorších predpisov je rozhodujúci aritmetický priemer denných cien produktu F PXE SK BL CAL-t za obdobie od 1. apríla roku 2023 do 30. septembra roku 2023.
- Pre určenie maximálnej ceny elektriny pre domácnosti pre rok  $t = 2025$  v zmysle § 7 ods. 1 a § 9 ods. 1 vyhlášky č. 107/2023 Z. z. v znení neskorších predpisov je rozhodujúci aritmetický priemer denných cien produktu F PXE SK BL CAL-t za obdobie od 1. októbra roku 2023 do 30. septembra roku 2024.
- Pre určenie ceny elektriny dodávateľov poslednej inštancie (DPI) v zmysle § 11 ods. 1 vyhlášky č. 107/2023 Z. z. v znení neskorších predpisov sa vychádza z aritmetického priemeru denných cien oficiálneho kurzového lístka zverejneného burzou PXE na jej webovom sídle, v časti EEX – PXE Slovakian Power Futures, produktu Baseload, Month, Settlement Price Cal-t v eurách na jednotku množstva elektriny na tri po sebe nasledujúce mesiace, pričom prvým mesiacom je mesiac, v ktorom sa začne dodávka elektriny dodávateľom poslednej inštancie, v eurách na jednotku množstva elektriny za obdobie kalendárneho mesiaca predchádzajúceho prvému dňu dodávky elektriny DPI.

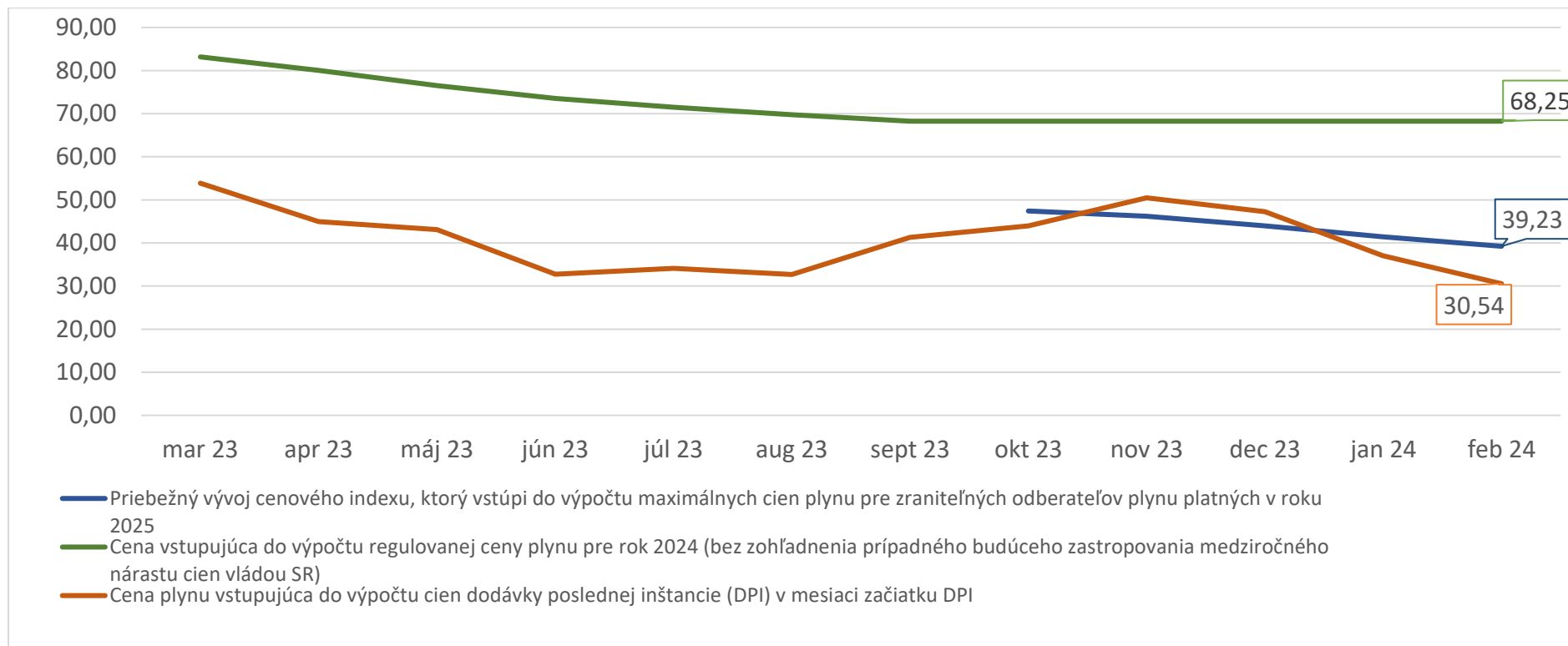
**Graf č.3: Vývoj veľkoobchodných cenových indexov [EUR/MWh] plynu Trading Hub Europe EEX**



|   | mar 23 | apr 23 | máj 23 | jún 23 | júl 23 | aug 23 | sept 23 | okt 23 | nov 23 | dec 23 | jan 24 | feb 24 |
|---|--------|--------|--------|--------|--------|--------|---------|--------|--------|--------|--------|--------|
| — Vývoj ceny plynu s fyzickou dodávkou v nasledujúcom mesiaci     | 44,51  | 42,82  | 32,08  | 33,05  | 29,83  | 35,50  | 37,18   | 47,50  | 46,16  | 36,72  | 30,45  | 29,58  |
| - - Vývoj ceny plynu s fyzickou dodávkou v nasledujúcom štvrtroku | 44,86  | 44,59  | 34,07  | 33,85  | 45,65  | 47,17  | 44,05   | 52,97  | 47,74  | 37,41  | 30,63  | 26,45  |
| — Vývoj ceny plynu s fyzickou dodávkou v roku 2024                | 52,91  | 57,82  | 52,88  | 50,68  | 52,48  | 53,77  | 51,69   | 52,65  | 47,87  | 38,30  |        |        |
| — Vývoj ceny plynu s fyzickou dodávkou v roku 2025                | 44,59  | 49,81  | 47,53  | 45,03  | 46,24  | 47,98  | 47,97   | 47,42  | 44,95  | 38,77  | 34,12  | 30,40  |

- Pre určenie vývoja ceny plynu s fyzickou dodávkou nasledujúcom kalendárnom mesiaci je použitý cenový index produktu EEX THE Natural Gas Futures Month+1 a pre dodávku v nasledujúcom štvrtroku je použitý cenový index produktu EEX THE Natural Gas Futures Quarter+1.

**Graf č.4: Vývoj cenových indexov plynu [EUR/MWh] vstupujúcich do cenovej regulácie**



- Pre určenie maximálnej ceny plynu pre domácnosti na rok  $t = 2025$  v zmysle § 7 ods. 1 písm. a) vyhlášky č. 450/2022 Z.z., ktorou sa ustanovuje cenová regulácia dodávky plynu je rozhodujúci aritmetický priemer denných cien EEX THE Natural Gas Futures produktu THE Cal - 25 za obdobie od 1. októbra 2023 do 30. septembra 2024. Jednotlivé ceny komodít je možné sledovať na: <https://www.eex.com/en/market-data/natural-gas/futures>.
- Pre určenie maximálnej ceny plynu pre domácnosti na rok  $t = 2024$  v zmysle § 7 ods. 1 písm. a) vyhlášky č. 450/2022 Z.z., ktorou sa ustanovuje cenová regulácia dodávky plynu je rozhodujúci aritmetický priemer denných cien EEX THE Natural Gas Futures produktu THE Cal - 24 za obdobie od 1. októbra 2022 do 30. septembra 2023. Jednotlivé ceny komodít je možné sledovať na: <https://www.eex.com/en/market-data/natural-gas/futures>.
- Pre určenie maximálnej ceny za dodávku plynu dodávateľom poslednej inštancie (DPI) v zmysle § 9 ods. 4 vyhlášky č. 450/2022 Z. z. v znení neskorších predpisov sa vychádza z aritmetického priemeru denných cien oficiálneho kurzového lístka zverejneného burzou EEX na jej webovom sídle, produktu THE Natural Gas Futures na 3 po sebe nasledujúce mesiace, pričom prvým mesiacom je mesiac, v ktorom sa začne dodávka elektriny dodávateľom poslednej inštancie v eurách na jednotku množstva plynu za obdobie kalendárneho mesiaca predchádzajúceho prvému dňu dodávky plynu DPI.