



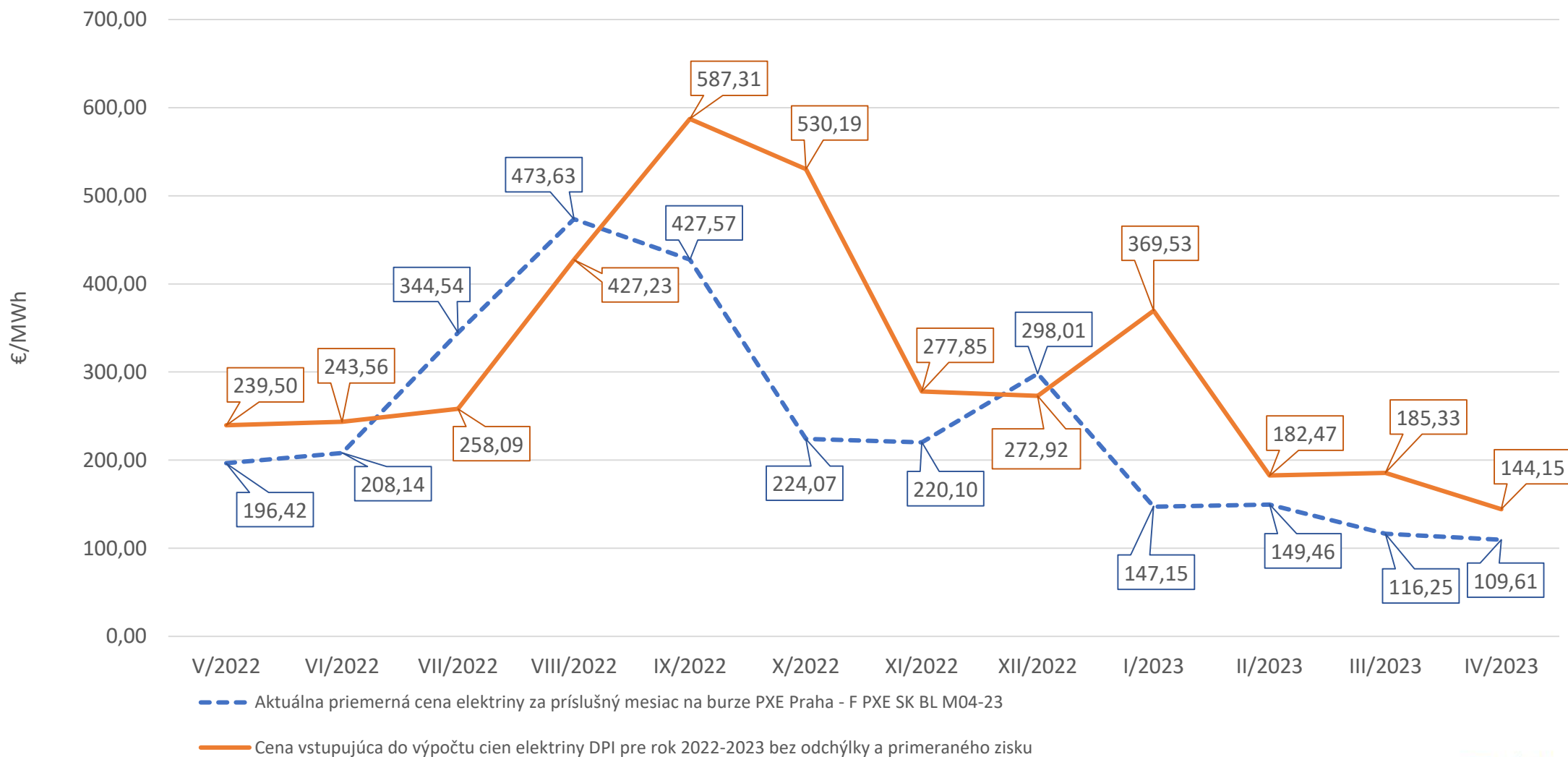
ÚRAD PRE REGULÁCIU SIEŤOVÝCH ODVETVÍ

Burzové ceny elektriny a plynu

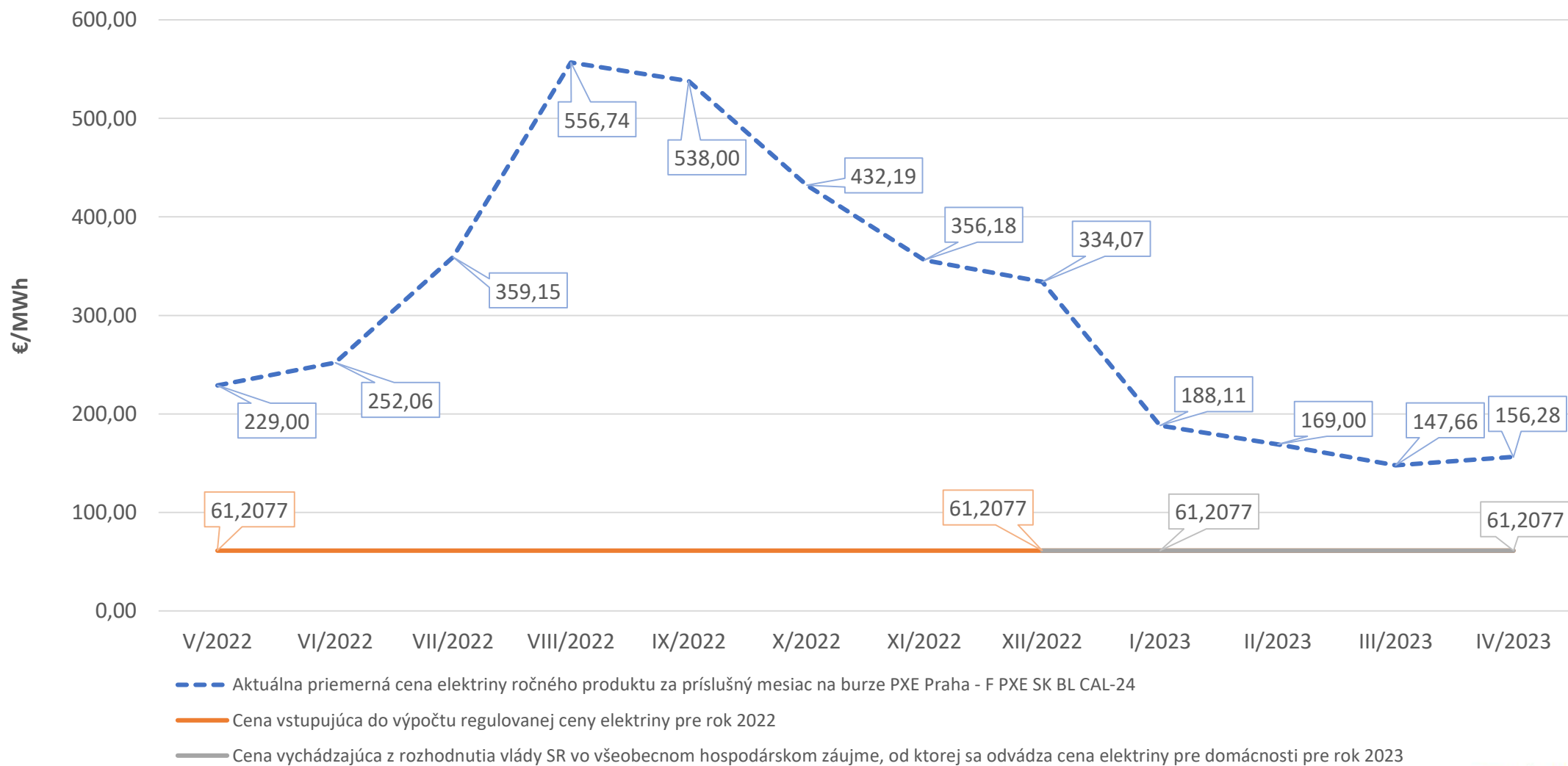
Úrad zverejňuje vývoj cien elektriny a plynu na burzách, a tým poskytuje pre odberateľov lepšiu orientáciu v cenách komodít uvedením aktuálnych cien na trhoch v mesačných intervaloch. Odberateľ má možnosť sa ľahšie orientovať v ponuke dodávateľov.

Aktualizácia: 01.05.2023

Graf č.1: Vývoj cien elektriny na mesačnej báze - údaje k 01. 05. 2023



Graf č.2: Vývoj cien elektriny na ročnej báze - údaje k 01. 05. 2023



Burzová cena elektriny - vysvetlivky

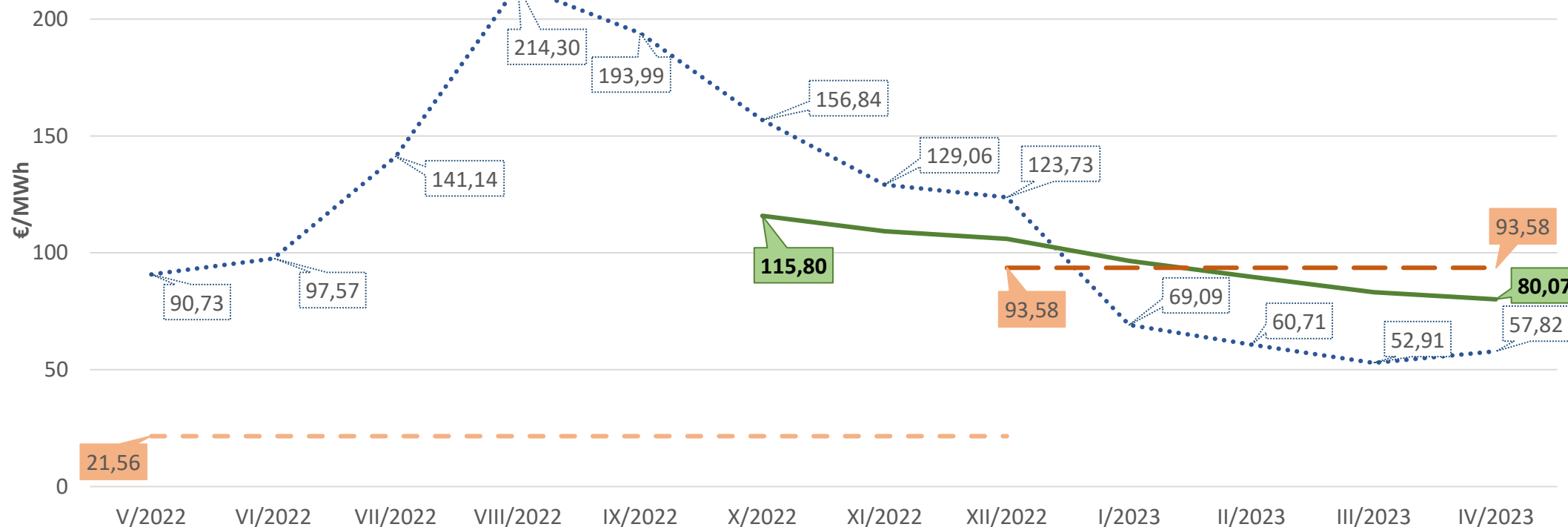
Ku grafu č.1:

- Pre určenie ceny elektriny dodávateľov poslednej inštancie (DPI) v zmysle § 37 ods. 1 vyhlášky č. 18/201 Z. z. v znení neskorších predpisov sa vychádza z aritmetického priemeru denných cien oficiálneho kurzového lístka zverejneného burzou PXE na jej webovom sídle, produktu F PXE SK BL M na 3 po sebe nasledujúce mesiace, pričom prvým mesiacom je mesiac, v ktorom sa začne dodávka elektriny dodávateľom poslednej inštancie v eurách na jednotku množstva elektriny za obdobie kalendárneho mesiaca predchádzajúceho prvému dňu dodávky elektriny DPI.

Ku grafu č. 2:

- Pre určenie maximálnej ceny elektriny pre domácnosti pre rok t v zmysle § 32 ods. 1 a § 35 ods. 1 vyhlášky č. 18/2017 Z. z. v znení neskorších predpisov pre rok 2022 bol rozhodujúci aritmetický priemer denných cien produktu F PXE SK BL CAL-t za obdobie od 1.1. do 30.6. roku 2021. Na rok 2023 platí pre domácnosti cena 61,2077 eura, ktorú odsúhlasila vláda SR v nariadení vo všeobecnom hospodárskom záujme na zabezpečenie bezpečnosti, pravidelnosti, kvality a ceny dodávok elektriny pre domácnosti v Slovenskej republike. V grafe č. 2 je k nemu modelovaný informatívny vývoj ceny elektriny na veľkoobchodnom trhu (produkt F PXE SK BL CAL- (t+1)). Jednotlivé ceny komodít je možné sledovať na: <https://www.pxe.cz/>

Graf č.3: Vývoj cien plynu na ročnej báze - údaje k 01.05.2023



..... Priemerná mesačná cena ročného produktu THE Trading Hub Europe Year Futures Calendar +1

— Priebežný vývoj cenového indexu produktu THE Cal-24 od 1.10.2022 podľa vyhlášky č. 450/2022 Z.z., ktorou sa ustanovuje cenová regulácia dodávky plynu, ktorý vstúpi do výpočtu maximálnych cien plynu pre zraniteľných odberateľov platných v roku 2024

- - - - - Cena vstupujúca do výpočtu regulovanej ceny plynu pre rok 2022

— • Cena vstupujúca do výpočtu regulovanej ceny plynu pre rok 2023 (bez zohľadnenia zastropovania medziročného nárastu cien vládou SR)

Burzová cena plynu - vysvetlivky

Ku grafu č.3:

- Graf hovorí o vývoji cien plynu THE (Trading Hub Europe) pre zraniteľných odberateľov na obdobie roka t podľa údajov zverejnených burzou EEX (European Energy Exchange) na jej webovom sídle <https://www.eex.com/en/market-data/natural-gas/futures> v časti Products and Units – EEX THE Natural Gas Futures a modeluje informatívny vývoj ceny plynu produktu THE Calendar+1 v priebehu obdobia 2022-2023, ktorý indikuje určenie regulovaných cien plynu pre zraniteľných odberateľov.
- Pre určenie maximálnej ceny plynu pre domácnosti na rok t v zmysle § 7 ods. 1 písm. a) vyhlášky č. 450/2022 Z.z., ktorou sa ustanovuje cenová regulácia dodávky plynu pre rok 2024 je rozhodujúci aritmetický priemer denných cien EEX THE Natural Gas Futures produktu THE Cal - 24 za obdobie od 1. októbra 2022 do 30. septembra 2023.