



# Burzové ceny elektriny a plynu k 02.01.2025

Zber údajov: 02.01.2025

Dátum vydania: 07.01.2025

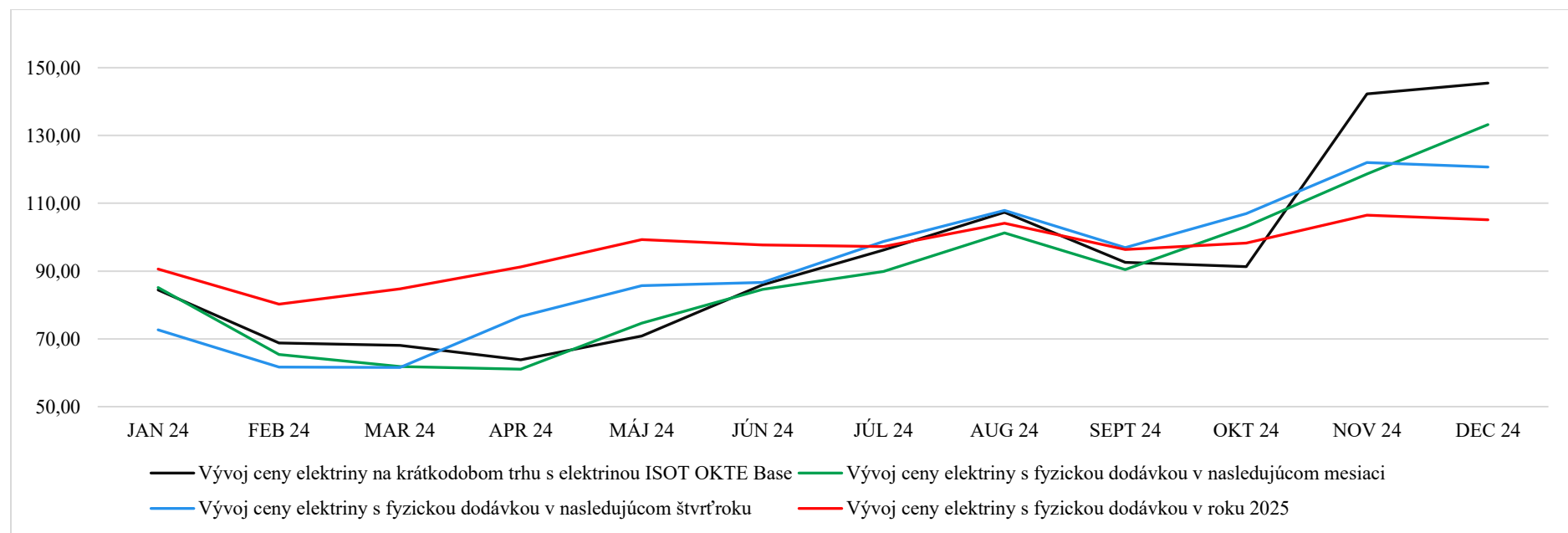
Úrad zverejňuje vývoj cien elektriny a plynu na burzách, a tým poskytuje pre odberateľov lepšiu orientáciu v cenách komodít uvedením aktuálnych cien na trhoch v mesačných intervaloch.

## Vývoj veľkoobchodných cenových indexov [EUR/MWh] elektriny PXE a OKTE

Tabuľka č. 1 - Vývoj veľkoobchodných cenových indexov [EUR/MWh] elektriny PXE a OKTE (podklady pre Graf č. 1)

	Január 2024	Február 2024	Marec 2024	Apríl 2024	Máj 2024	Jún 2024	Júl 2024	August 2024	September 2024	Október 2024	November 2024	December 2024
Vývoj ceny elektriny na krátkodobom trhu s elektrinou ISOT OKTE Base	84,43	68,76	68,11	63,82	70,88	85,96	96,21	107,34	92,58	91,31	142,29	145,46
Vývoj ceny elektriny s fyzickou dodávkou v nasledujúcom mesiaci	85,13	65,41	61,82	61,06	74,61	84,61	89,92	101,24	90,47	103,19	118,66	133,21
Vývoj ceny elektriny s fyzickou dodávkou v nasledujúcom štvrtroku	72,68	61,64	61,56	76,63	85,73	86,65	98,70	107,93	96,94	106,95	122,01	120,71
Vývoj ceny elektriny s fyzickou dodávkou v roku 2025	90,57	80,24	84,72	91,23	99,28	97,74	97,24	104,13	96,37	98,24	106,49	105,10

Graf č.1: Vývoj veľkoobchodných cenových indexov [EUR/MWh] elektriny PXE a OKTE



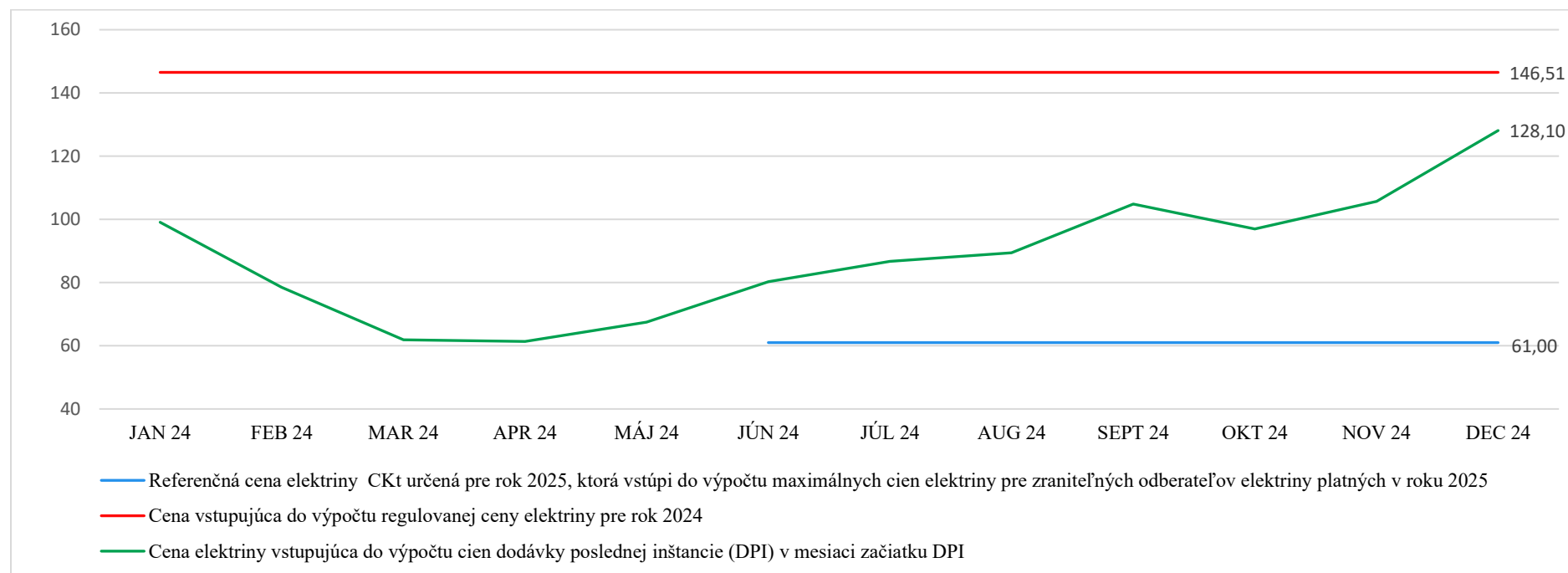
- Vývoj ceny elektriny na krátkodobom trhu s elektrinou je možné sledovať na: <https://www.okte.sk/sk/kratkodoby-trh/zverejnenie-udajov-dt/indexy-dt/>
- Pre určenie vývoja ceny elektriny s fyzickou dodávkou v nasledujúcom kalendárnom mesiaci je použitý cenový index produktu F PXE SK BL (M+1) a pre dodávku v nasledujúcom štvrtroku je použitý cenový index produktu F PXE SK BL (Q+1).

## Vývoj cenových indexov elektriny vstupujúcich do cenovej regulácie

Tabuľka č. 2 - Vývoj cenových indexov elektriny vstupujúcich do cenovej regulácie (podklady pre Graf č.2)

	Január 2024	Február 2024	Marec 2024	Apríl 2024	Máj 2024	Jún 2024	Júl 2024	August 2024	September 2024	Október 2024	November 2024	December 2024
Referenčná cena elektriny CKt určená pre rok 2025, ktorá vstúpi do výpočtu maximálnych cien elektriny pre zraniteľných odberateľov elektriny platných v roku 2025						61,00	61,00	61,00	61,00	61,00	61,00	61,00
Cena vstupujúca do výpočtu regulovanej ceny elektriny pre rok 2024	146,51	146,51	146,51	146,51	146,51	146,51	146,51	146,51	146,51	146,51	146,51	146,51
Cena vychádzajúca z rozhodnutia vlády SR vo všeobecnom hospodárskom záujme, od ktorej sa odvádza cena elektriny pre domácnosti pre rok 2023	61,21	61,21	61,21	61,21	61,21	61,21	61,21	61,21	61,21	61,21	61,21	61,21
Cena elektriny vstupujúca do výpočtu cien dodávky poslednej inštancie (DPI) v mesiaci začiatku DPI	99,11	78,45	61,91	61,36	67,45	80,29	86,68	89,43	104,85	96,99	105,70	128,10

Graf č.2: Vývoj cenových indexov elektriny [EUR/MWh] vstupujúcich do cenovej regulácie



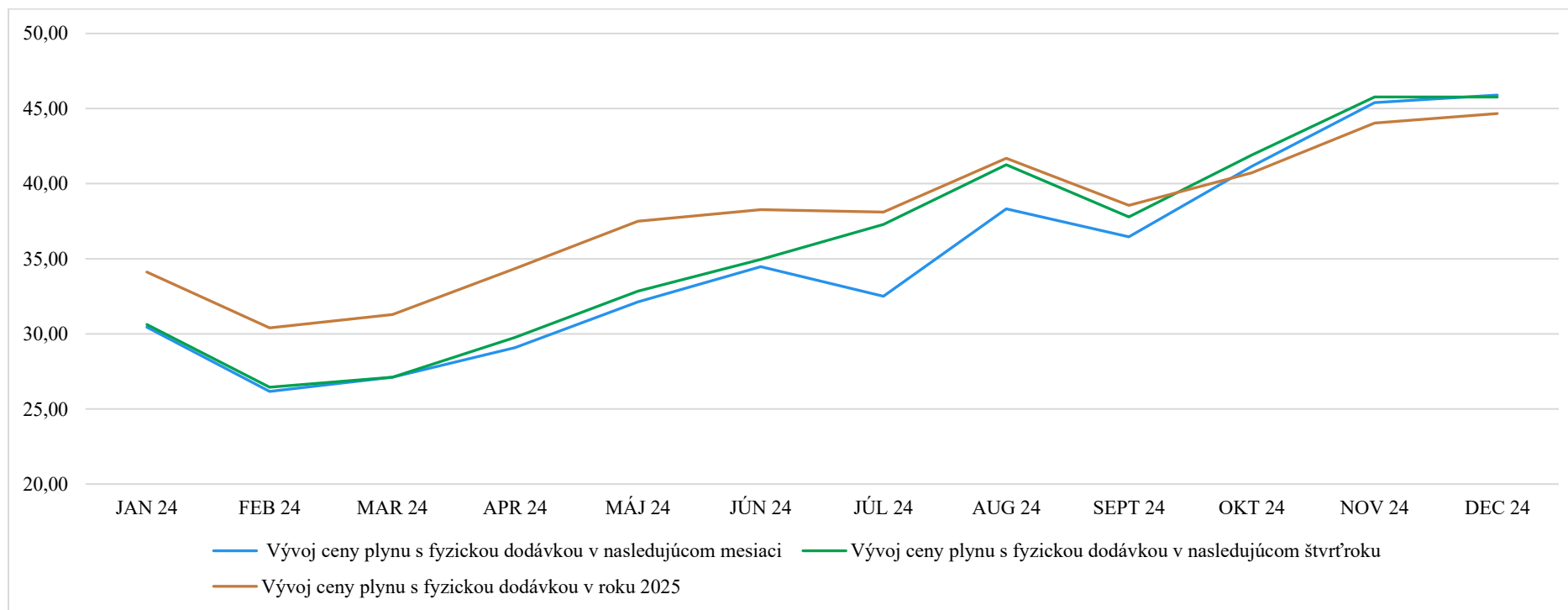
- Na rok 2024 platí pre domácnosti cena 61,2077 EUR/MWh, ktorú určila vláda SR v nariadení vo všeobecnom hospodárskom záujme na zabezpečenie bezpečnosti, pravidelnosti, kvality a ceny dodávok elektriny pre domácnosti v SR.
- Pre určenie maximálnej ceny elektriny pre domácnosti pre rok  $t = 2024$  v zmysle § 7 ods. 1 a § 9 ods. 1 vyhlášky č. 107/2023 Z. z. v znení neskorších predpisov je rozhodujúci aritmetický priemer denných cien produktu F PXE SK BL CAL-t za obdobie od 1. apríla roku 2023 do 30. septembra roku 2023.
- Referenčná cena elektriny pre určenie maximálnej ceny elektriny pre domácnosti pre rok  $t = 2025$  v zmysle § 38 ods. 1 vyhlášky č. 154/2024 Z. z., ktorou sa ustanovuje cenová regulácia v elektroenergetike a niektoré podmienky vykonávania regulovaných činností v elektroenergetike je vo výške 61 EUR/MWh.
- Pre určenie ceny elektriny dodávateľov poslednej inštancie (DPI) v zmysle § 42 ods. 1 vyhlášky č. 154/2024 Z. z., ktorou sa ustanovuje cenová regulácia v elektroenergetike a niektoré podmienky vykonávania regulovaných činností v elektroenergetike sa vychádza z aritmetického priemeru denných cien oficiálneho kurzového lístka zverejneného burzou PXE na jej webovom sídle, v časti EEX – PXE Slovakian Power Futures, produktu Baseload, Month, Settlement Price Cal-t v eurách na jednotku množstva elektriny na tri po sebe nasledujúce mesiace, pričom prvým mesiacom je mesiac, v ktorom sa začne dodávka elektriny dodávateľom poslednej inštancie, v eurách na jednotku množstva elektriny za obdobie kalendárneho mesiaca predchádzajúceho prvému dňu dodávky elektriny DPI.

## Vývoj veľkoobchodných cenových indexov [EUR/MWh] plynu Trading Hub Europe EEX

Tabuľka č. 3 - Vývoj veľkoobchodných cenových indexov [EUR/MWh] plynu Trading Hub Europe EEX (podklady pre Graf č.3)

	Január 2024	Február 2024	Marec 2024	Apríl 2024	Máj 2024	Jún 2024	Júl 2024	August 2024	September 2024	Október 2024	November 2024	December 2024
Vývoj ceny plynu s fyzickou dodávkou v nasledujúcom mesiaci	30,45	26,17	27,12	29,08	32,13	34,47	32,51	38,33	36,47	41,16	45,39	45,90
Vývoj ceny plynu s fyzickou dodávkou v nasledujúcom štvrtroku	30,63	26,45	27,11	29,76	32,84	34,96	37,29	41,26	37,79	41,90	45,77	45,77
Vývoj ceny plynu s fyzickou dodávkou v roku 2025	34,12	30,40	31,28	34,34	37,51	38,28	38,11	41,68	38,56	40,72	44,04	44,67

Graf č.3: Vývoj veľkoobchodných cenových indexov [EUR/MWh] plynu Trading Hub Europe EEX



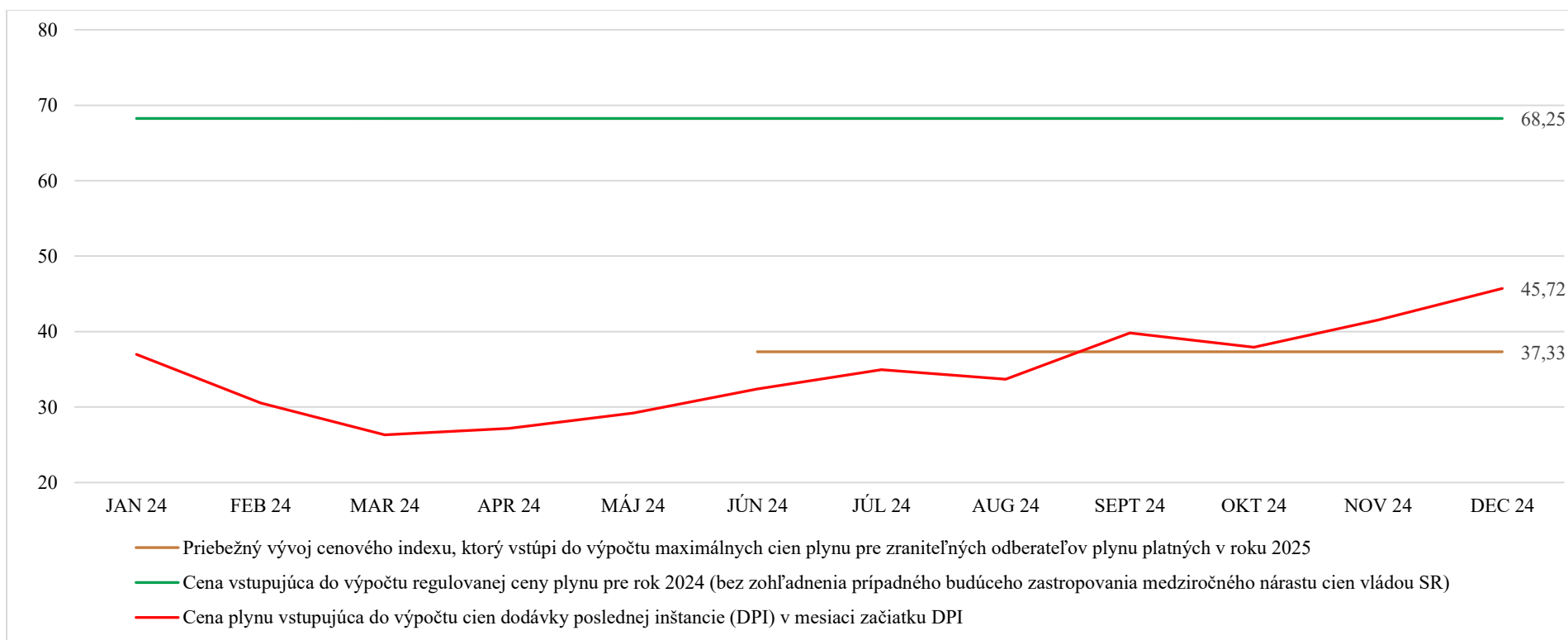
- Pre určenie vývoja ceny plynu s fyzickou dodávkou nasledujúcom kalendárnom mesiaci je použitý cenový index produktu EEX THE Natural Gas Futures Month+1 a pre dodávku v nasledujúcom štvrtroku je použitý cenový index produktu EEX THE Natural Gas Futures Quarter+1.

## Vývoj cenových indexov plynu [EUR/MWh] vstupujúcich do cenovej regulácie

Tabuľka č. 4 - Vývoj cenových indexov plynu [EUR/MWh] vstupujúcich do cenovej regulácie (podklady pre Graf č.4)

	Január 2024	Február 2024	Marec 2024	Apríl 2024	Máj 2024	Jún 2024	Júl 2024	August 2024	September 2024	Október 2024	November 2024	December 2024
Priebežný vývoj cenového indexu, ktorý vstúpi do výpočtu maximálnych cien plynu pre zraniteľných odberateľov plynu platných v roku 2025						37,33	37,33	37,33	37,33	37,33	37,33	37,33
Cena vstupujúca do výpočtu regulovanej ceny plynu pre rok 2024	68,25	68,25	68,25	68,25	68,25	68,25	68,25	68,25	68,25	68,25	68,25	68,25
Cena plynu vstupujúca do výpočtu cien dodávky poslednej inštancie (DPI) v mesiaci začiatku DPI	37,00	30,54	26,32	27,18	29,20	32,38	34,96	33,70	39,84	37,93	41,55	45,72

Graf č.4: Vývoj cenových indexov plynu [EUR/MWh] vstupujúcich do cenovej regulácie



- Cenový index  $CE_{THE}$  vstupujúci do výpočtu nákladov na nákup plynu pre určenie maximálnej ceny plynu pre domácnosti na rok  $t = 2025$  v zmysle § 19 ods. 6 vyhlášky č. 147/2024 Z. z., ktorou sa ustanovuje cenová regulácia regulovaných činností v plynárenstve a niektoré podmienky vykonávania regulovaných činností v plynárenstve, je vo výške 37,33 EUR/MWh (aritmetický priemer denných cien EEX THE Natural Gas Futures produktu THE Cal - 25 za obdobie od 1. októbra 2023 do 31. marca 2024 s váhou 0,5 a od 1. apríla do 30. júna 2024 s váhou 0,5). Jednotlivé ceny komodít je možné sledovať na: <https://www.eex.com/en/market-data/natural-gas/futures>.
- Pre určenie maximálnej ceny plynu pre domácnosti na rok  $t = 2024$  v zmysle § 7 ods. 1 písm. a) vyhlášky č. 450/2022 Z. z., ktorou sa ustanovuje cenová regulácia dodávky plynu je rozhodujúci aritmetický priemer denných cien EEX THE Natural Gas Futures produktu THE Cal - 24 za obdobie od 1. októbra 2022 do 30. septembra 2023. Jednotlivé ceny komodít je možné sledovať na: <https://www.eex.com/en/market-data/natural-gas/futures>.
- Pre určenie maximálnej ceny za dodávku plynu dodávateľom poslednej inštalácie (DPI) v zmysle § 20 ods. 4 vyhlášky č. 147/2024 Z. z., ktorou sa ustanovuje cenová regulácia regulovaných činností v plynárenstve a niektoré podmienky vykonávania regulovaných činností v plynárenstve, sa vychádza z aritmetického priemeru denných cien oficiálneho kurzového lístka zverejneného burzou EEX na jej webovom sídle, produktu THE Natural Gas Futures na 3 po sebe nasledujúce mesiace, pričom prvým mesiacom je mesiac, v ktorom sa začala dodávka plynu dodávateľom poslednej inštalácie v eurách na jednotku množstva plynu za obdobie kalendárneho mesiaca predchádzajúceho prvému dňu dodávky plynu DPI.