

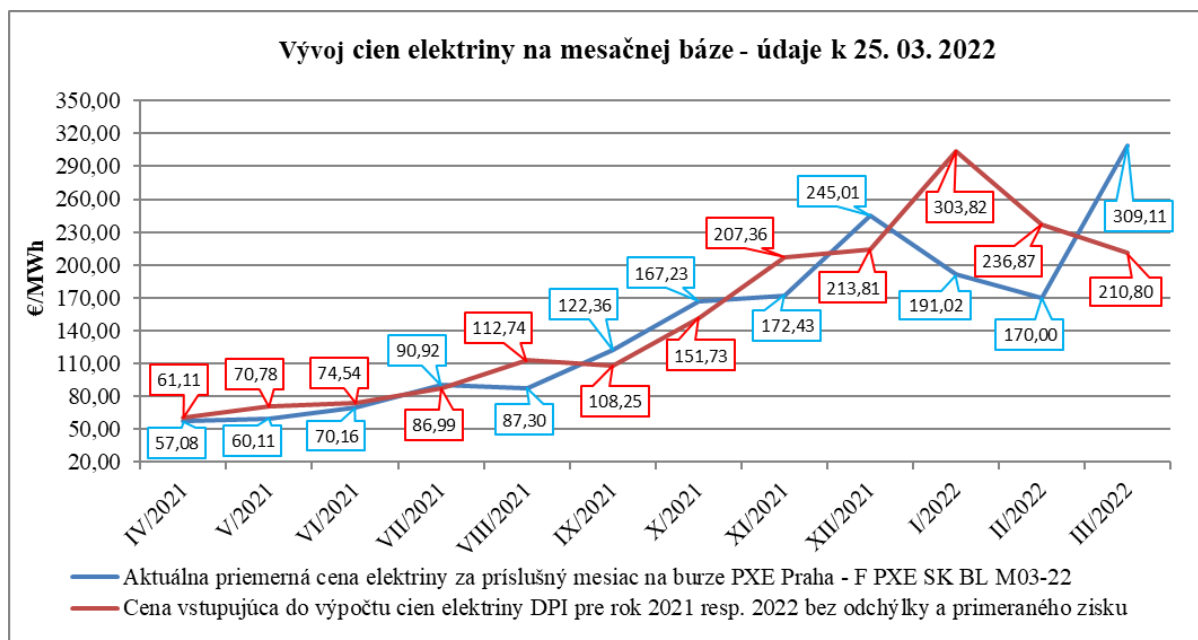


Burzové ceny elektriny a plynu

Aktualizácia: 25.03.2022

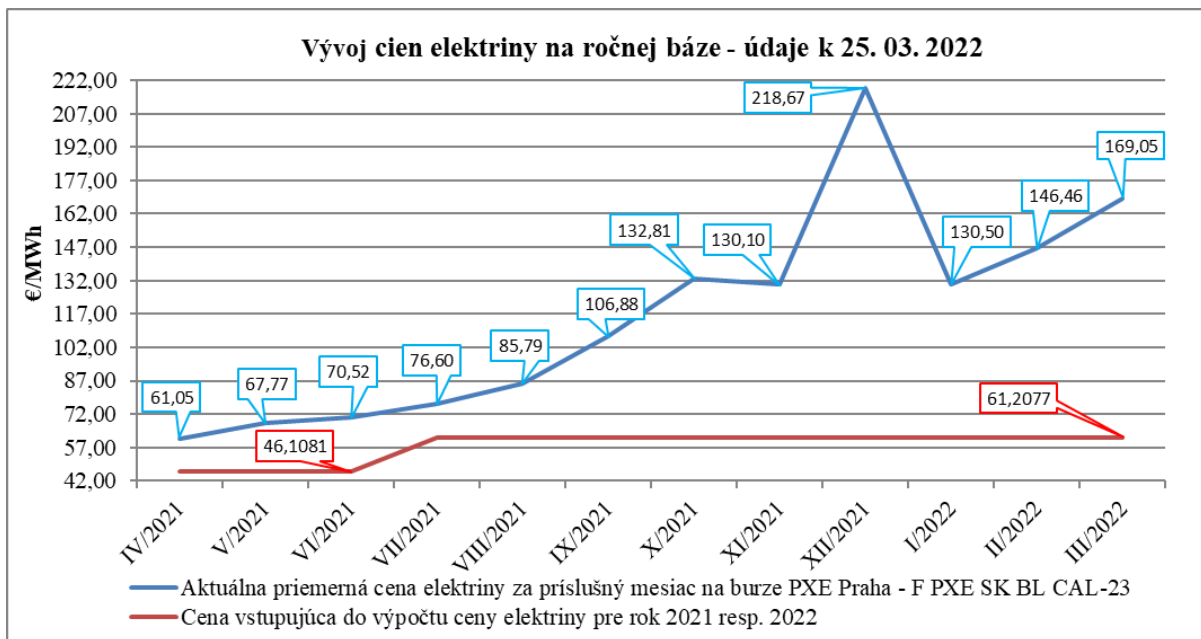
Úrad zverejňuje vývoj cien elektriny a plynu na burzách, a tým poskytuje pre odberateľov lepšiu orientáciu v cenách komodít uvedením aktuálnych cien na trhoch v mesačných intervaloch. Odberateľ má možnosť sa ľahšie orientovať v ponuke dodávateľov.

I. Zverejňovanie burzovej ceny elektriny



Graf č. 1

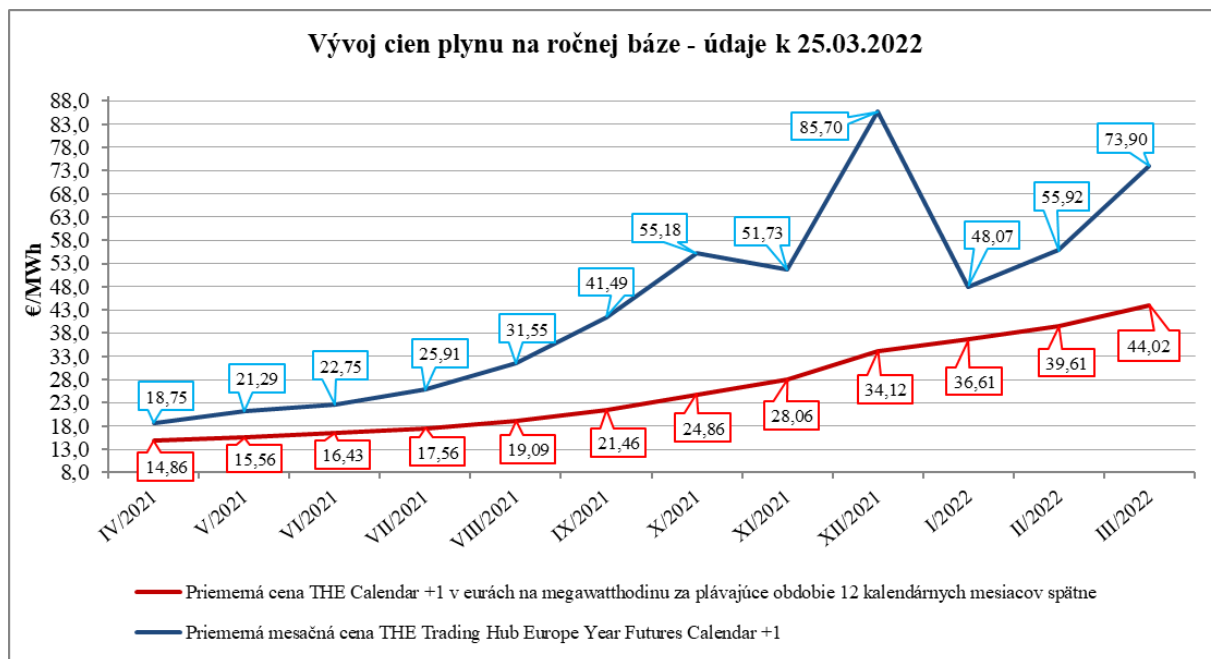
Pre určenie ceny elektriny dodávateľov poslednej inštancie (DPI) v zmysle § 37 ods. 1 vyhlášky č. 18/2017 Z. z. v znení neskorších predpisov sa vychádza z aritmetického priemeru denných cien oficiálneho kurzového lístka zverejneného burzou PXE na jej webovom sídle, produktu FPXE SK BL M na tri po sebe nasledujúce mesiace, pričom prvým mesiacom je mesiac, v ktorom sa začne dodávka elektriny dodávateľom poslednej inštancie v eurách na jednotku množstva elektriny za obdobie kalendárneho mesiaca predchádzajúceho prvému dňu dodávky elektriny DPI (vývoj znázorňuje graf č. 1).



Graf č.2

Pre určenie maximálnej ceny elektriny pre domácnosti pre rok t v zmysle § 32 ods. 1 a § 35 ods. 1 vyhlášky č. 018/2017 Z. z. v znení neskorších predpisov pre rok 2022 bol rozhodujúci aritmetický priemer denných cien produktu F PXE SK BL CAL-t za obdobie od 1.1. do 30.6. roku t-1. V grafe vyššie je k nemu modelovaný informatívny vývoj ceny elektriny produktu F PXE SK BL CAL-23 v priebehu obdobia 2021 - 2022, ktorý ovplyvní určenie regulovaných cien elektriny pre rok 2023. Jednotlivé ceny komodít je možné sledovať na: <https://www.pxe.cz/>

II. Zverejňovanie burzovej ceny plynu



Graf č. 3

Vývoj cien THE (Trading Hub Europe), ktoré vstupujú do regulovanej ceny dodávky plynu zraniteľným odberateľom na obdobie roku t podľa údajov zverejnených burzou EEX (European Energy Exchange) na jej webovom sídle <https://www.powernext.com/futuresmarket-data>, v časti All contracts, Settlement prices on Seasons and Calendars, ako aritmetický priemer denných cien produktu THE Calendar +1 v eurách na megawatthodinu za plávajúce obdobie 12 kalendárnych mesiacov spätne (zobrazené v grafe č.3).