



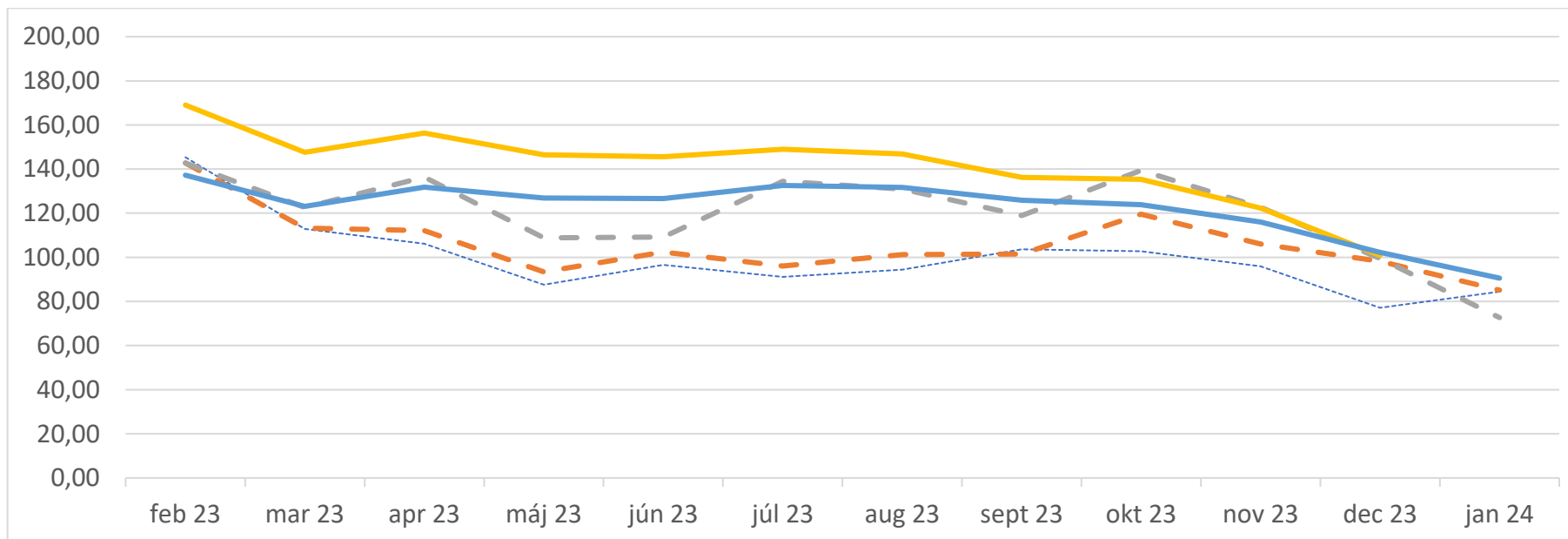
Burzové ceny elektriny a plynu

Zber údajov: 31.01.2024

Dátum vydania: 05.02.2024

Úrad zverejňuje vývoj cien elektriny a plynu na burzách, a tým poskytuje pre odberateľov lepšiu orientáciu v cenách komodít uvedením aktuálnych cien na trhoch v mesačných intervaloch.

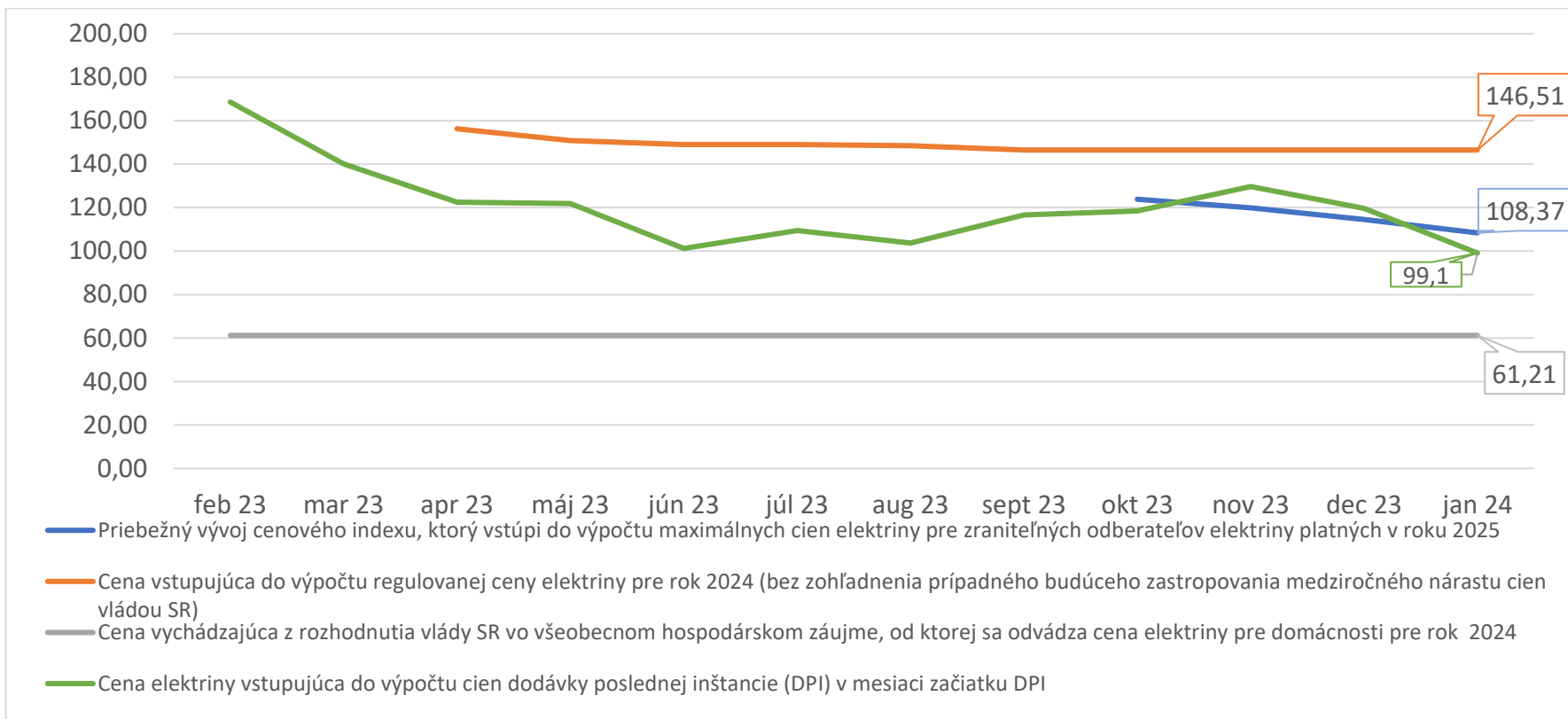
Graf č.1: Vývoj veľkoobchodných cenových indexov [EUR/MWh] elektriny PXE a OKTE



	feb 23	mar 23	apr 23	máj 23	jún 23	júl 23	aug 23	sept 23	okt 23	nov 23	dec 23	jan 24
..... Vývoj ceny elektriny na krátkodobom trhu s elektrinou ISOT OKTE Base	145,37	112,87	106,20	87,62	96,58	91,13	94,39	103,59	102,78	95,96	77,13	84,43
- - - Vývoj ceny elektriny s fyzickou dodávkou v nasledujúcom mesiaci	142,76	113,27	112,15	93,43	102,40	96,08	101,24	101,49	119,50	106,03	98,21	85,13
- - - Vývoj ceny elektriny s fyzickou dodávkou v nasledujúcom štvrtroku	142,76	122,61	136,37	108,85	109,21	134,44	130,89	118,97	139,36	122,78	99,44	72,68
— Vývoj ceny elektriny s fyzickou dodávkou v roku 2024	169,00	147,66	156,28	146,50	145,54	149,04	146,88	136,22	135,33	122,35	100,88	
— Vývoj ceny elektriny s fyzickou dodávkou v roku 2025	137,23	123,12	131,85	126,86	126,60	132,54	131,71	125,91	123,85	116,01	102,22	90,57

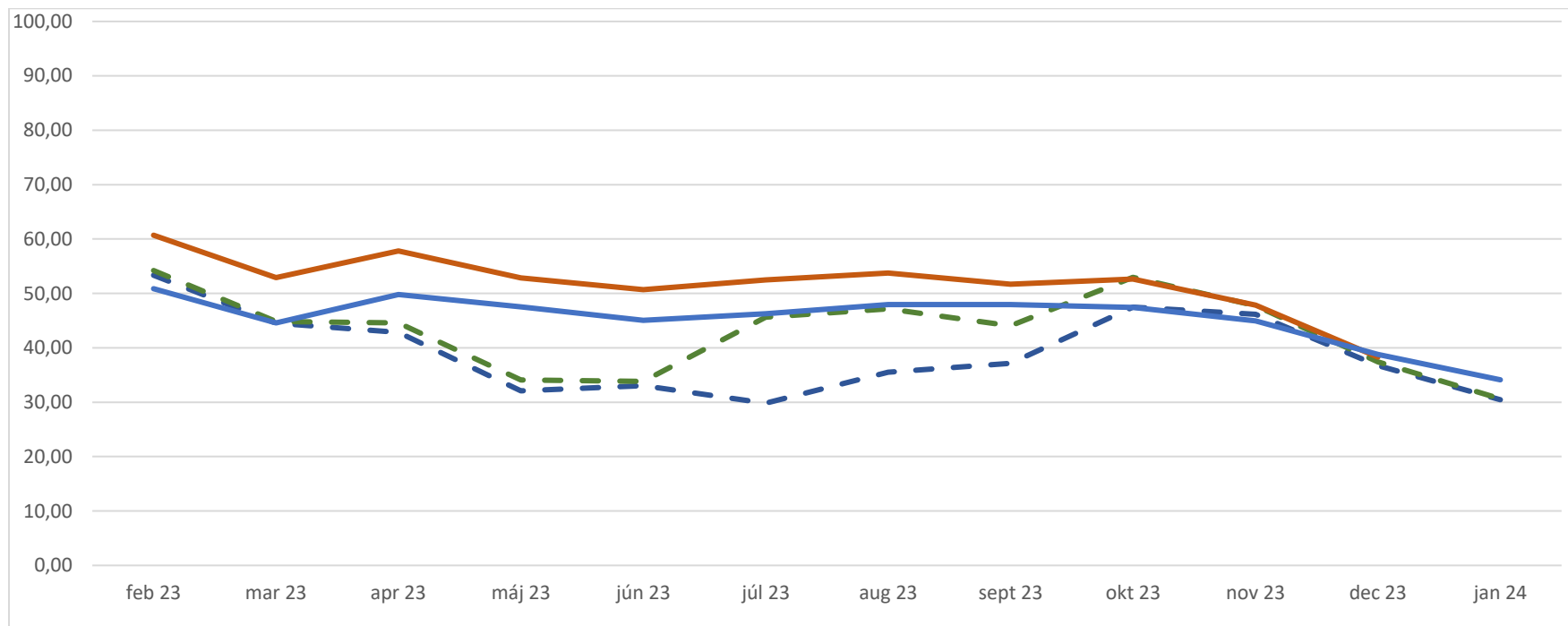
- Vývoj ceny elektriny na krátkodobom trhu s elektrinou je možné sledovať na: <https://www.okte.sk/sk/kratkodoby-trh/zverejnenie-udajov-dt/indexy-dt/>
- Pre určenie vývoja ceny elektriny s fyzickou dodávkou v nasledujúcom kalendárnom mesiaci je použitý cenový index produktu F PXE SK BL (M+1) a pre dodávku v nasledujúcom štvrtroku je použitý cenový index produktu F PXE SK BL (Q+1).

Graf č.2: Vývoj cenových indexov elektriny [EUR/MWh] vstupujúcich do cenovej regulácie



- Na rok 2024 platí pre domácnosti cena 61,2077 eura, ktorú určila vláda SR v nariadení vo všeobecnom hospodárskom záujme na zabezpečenie bezpečnosti, pravidelnosti, kvality a ceny dodávok elektriny pre domácnosti v SR.
- Pre určenie maximálnej ceny elektriny pre domácnosti pre rok $t = 2024$ v zmysle § 7 ods. 1 a § 9 ods. 1 vyhlášky č. 107/2023 Z. z. v znení neskorších predpisov je rozhodujúci aritmetický priemer denných cien produktu F PXE SK BL CAL-t za obdobie od 1. apríla roku 2023 do 30. septembra roku 2023.
- Pre určenie maximálnej ceny elektriny pre domácnosti pre rok $t = 2025$ v zmysle § 7 ods. 1 a § 9 ods. 1 vyhlášky č. 107/2023 Z. z. v znení neskorších predpisov je rozhodujúci aritmetický priemer denných cien produktu F PXE SK BL CAL-t za obdobie od 1. októbra roku 2023 do 30. septembra roku 2024.
- Pre určenie ceny elektriny dodávateľov poslednej inštancie (DPI) v zmysle § 11 ods. 1 vyhlášky č. 107/2023 Z. z. v znení neskorších predpisov sa vychádza z aritmetického priemeru denných cien oficiálneho kurzového lístka zverejneného burzou PXE na jej webovom sídle, v časti EEX – PXE Slovakian Power Futures, produktu Baseload, Month, Settlement Price Cal-t v eurách na jednotku množstva elektriny na tri po sebe nasledujúce mesiace, pričom prvým mesiacom je mesiac, v ktorom sa začne dodávka elektriny dodávateľom poslednej inštancie, v eurách na jednotku množstva elektriny za obdobie kalendárneho mesiaca predchádzajúceho prvému dňu dodávky elektriny DPI.

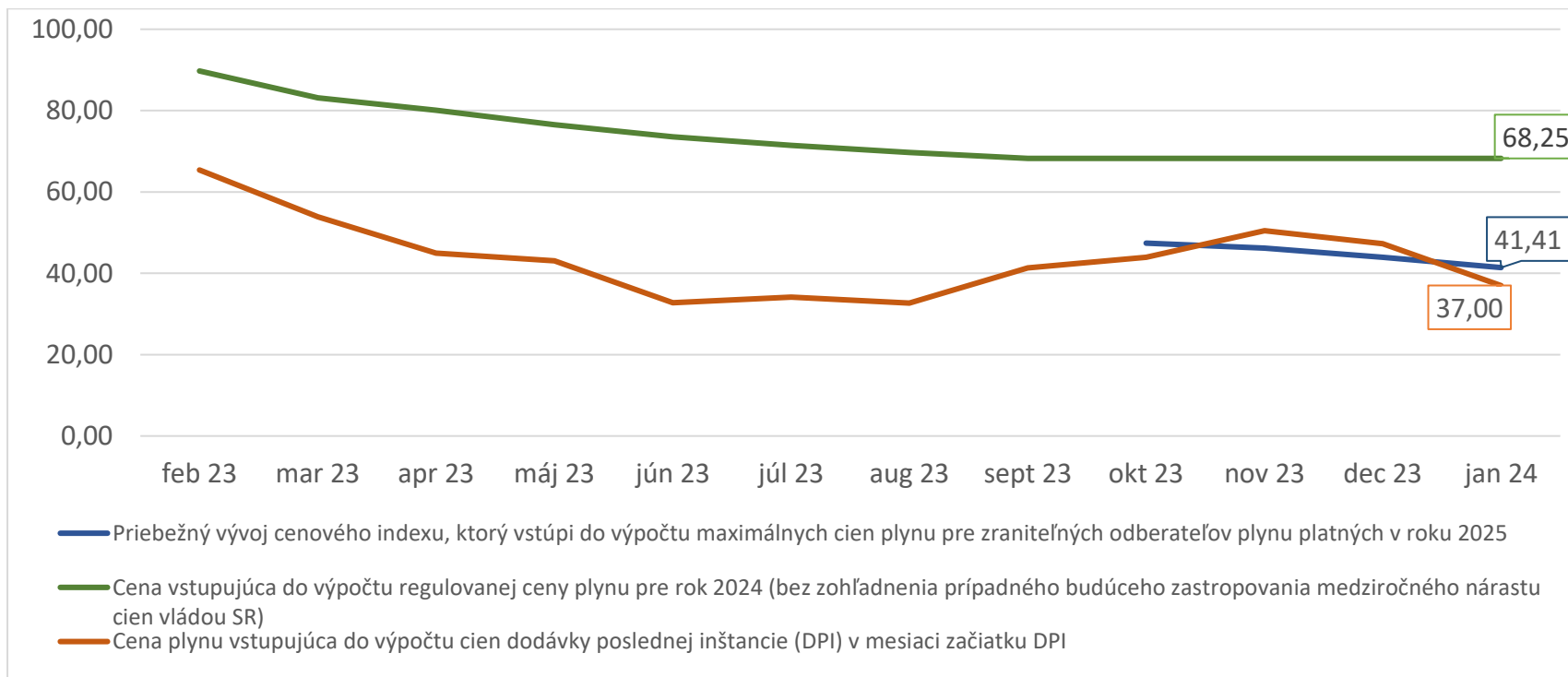
Graf č.3: Vývoj veľkoobchodných cenových indexov [EUR/MWh] plynu Trading Hub Europe EEX



	feb 23	mar 23	apr 23	máj 23	jún 23	júl 23	aug 23	sept 23	okt 23	nov 23	dec 23	jan 24
— Vývoj ceny plynu s fyzickou dodávkou v nasledujúcom mesiaci	53,34	44,51	42,82	32,08	33,05	29,83	35,50	37,18	47,50	46,16	36,72	30,45
- - Vývoj ceny plynu s fyzickou dodávkou v nasledujúcom štvrtroku	54,21	44,86	44,59	34,07	33,85	45,65	47,17	44,05	52,97	47,74	37,41	30,63
— Vývoj ceny plynu s fyzickou dodávkou v roku 2024	60,71	52,91	57,82	52,88	50,68	52,48	53,77	51,69	52,65	47,87	38,30	
— Vývoj ceny plynu s fyzickou dodávkou v roku 2025	50,87	44,59	49,81	47,53	45,03	46,24	47,98	47,97	47,42	44,95	38,77	34,12

- Pre určenie vývoja ceny plynu s fyzickou dodávkou nasledujúcom kalendárnom mesiaci je použitý cenový index produktu EEX THE Natural Gas Futures Month+1 a pre dodávku v nasledujúcom štvrtroku je použitý cenový index produktu EEX THE Natural Gas Futures Quarter+1.

Graf č.4: Vývoj cenových indexov plynu [EUR/MWh] vstupujúcich do cenovej regulácie



- Pre určenie maximálnej ceny plynu pre domácnosti na rok $t = 2025$ v zmysle § 7 ods. 1 písm. a) vyhlášky č. 450/2022 Z.z., ktorou sa ustanovuje cenová regulácia dodávky plynu je rozhodujúci aritmetický priemer denných cien EEX THE Natural Gas Futures produktu THE Cal - 25 za obdobie od 1. októbra 2023 do 30. septembra 2024. Jednotlivé ceny komodít je možné sledovať na: <https://www.eex.com/en/market-data/natural-gas/futures>.
- Pre určenie maximálnej ceny plynu pre domácnosti na rok $t = 2024$ v zmysle § 7 ods. 1 písm. a) vyhlášky č. 450/2022 Z.z., ktorou sa ustanovuje cenová regulácia dodávky plynu je rozhodujúci aritmetický priemer denných cien EEX THE Natural Gas Futures produktu THE Cal - 24 za obdobie od 1. októbra 2022 do 30. septembra 2023. Jednotlivé ceny komodít je možné sledovať na: <https://www.eex.com/en/market-data/natural-gas/futures>.
- Pre určenie maximálnej ceny za dodávku plynu dodávateľom poslednej inštancie (DPI) v zmysle § 9 ods. 4 vyhlášky č. 450/2022 Z. z. v znení neskorších predpisov sa vychádza z aritmetického priemeru denných cien oficiálneho kurzového lístka zverejneného burzou EEX na jej webovom sídle, produktu THE Natural Gas Futures na 3 po sebe nasledujúce mesiace, pričom prvým mesiacom je mesiac, v ktorom sa začne dodávka elektriny dodávateľom poslednej inštancie v eurách na jednotku množstva plynu za obdobie kalendárneho mesiaca predchádzajúceho prvému dňu dodávky plynu DPI.