



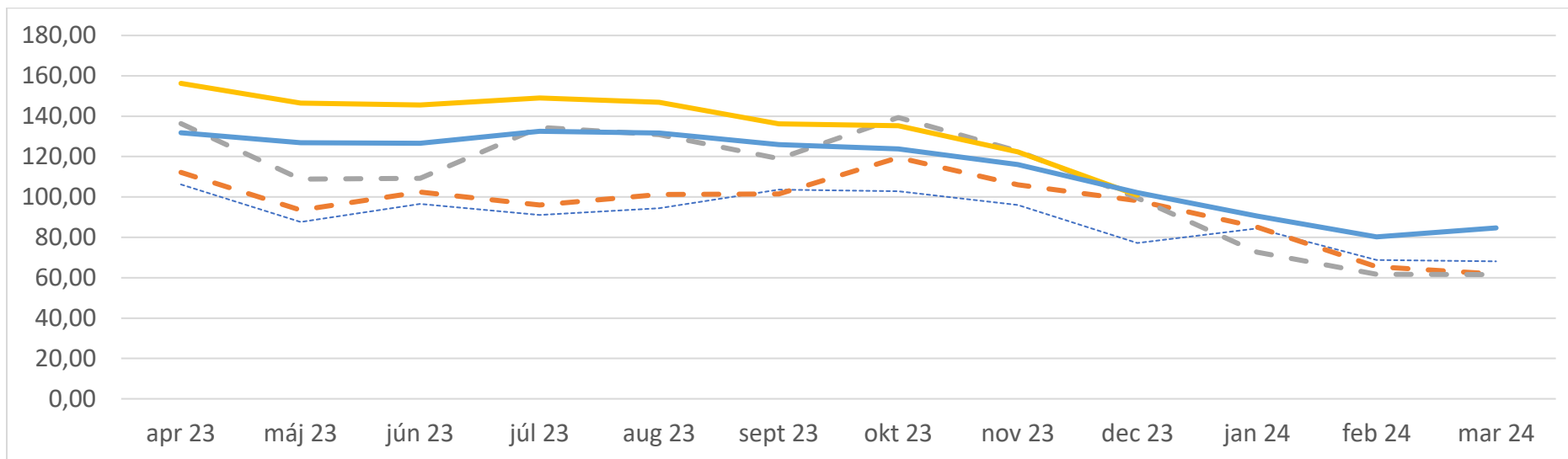
Burzové ceny elektriny a plynu

Zber údajov: 28.03.2024

Dátum vydania: 04.04.2024

Úrad zverejňuje vývoj cien elektriny a plynu na burzách, a tým poskytuje pre odberateľov lepšiu orientáciu v cenách komodít uvedením aktuálnych cien na trhoch v mesačných intervaloch.

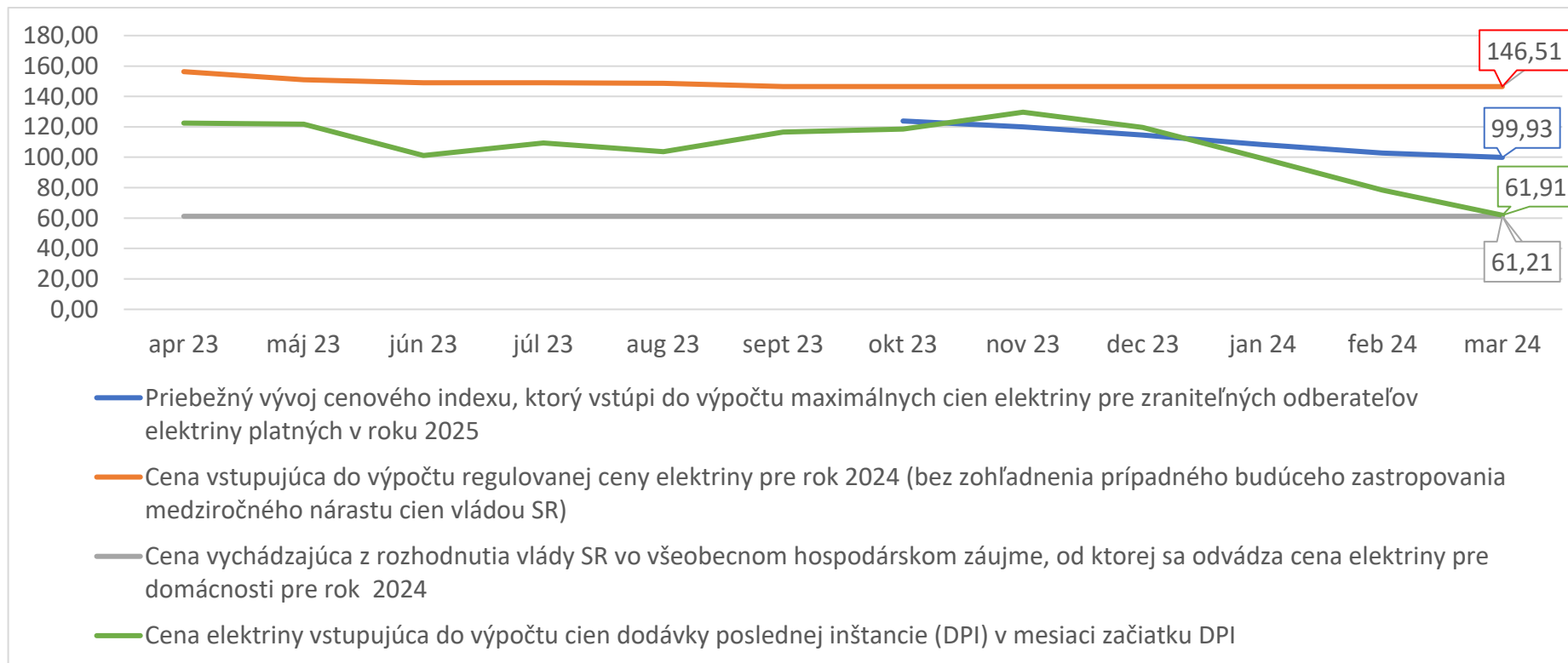
Graf č.1: Vývoj veľkoobchodných cenových indexov [EUR/MWh] elektriny PXE a OKTE



	apr 23	máj 23	jún 23	júl 23	aug 23	sept 23	okt 23	nov 23	dec 23	jan 24	feb 24	mar 24
--- Vývoj ceny elektriny na krátkodobom trhu s elektrinou ISOT OKTE Base	106,20	87,62	96,58	91,13	94,39	103,59	102,78	95,96	77,13	84,43	68,76	68,11
- - - Vývoj ceny elektriny s fyzickou dodávkou v nasledujúcom mesiaci	112,15	93,43	102,40	96,08	101,24	101,49	119,50	106,03	98,21	85,13	65,41	61,82
- - - Vývoj ceny elektriny s fyzickou dodávkou v nasledujúcom štvrtroku	136,37	108,85	109,21	134,44	130,89	118,97	139,36	122,78	99,44	72,68	61,64	61,56
— Vývoj ceny elektriny s fyzickou dodávkou v roku 2024	156,28	146,50	145,54	149,04	146,88	136,22	135,33	122,35	100,88			
— Vývoj ceny elektriny s fyzickou dodávkou v roku 2025	131,85	126,86	126,60	132,54	131,71	125,91	123,85	116,01	102,22	90,57	80,24	84,72

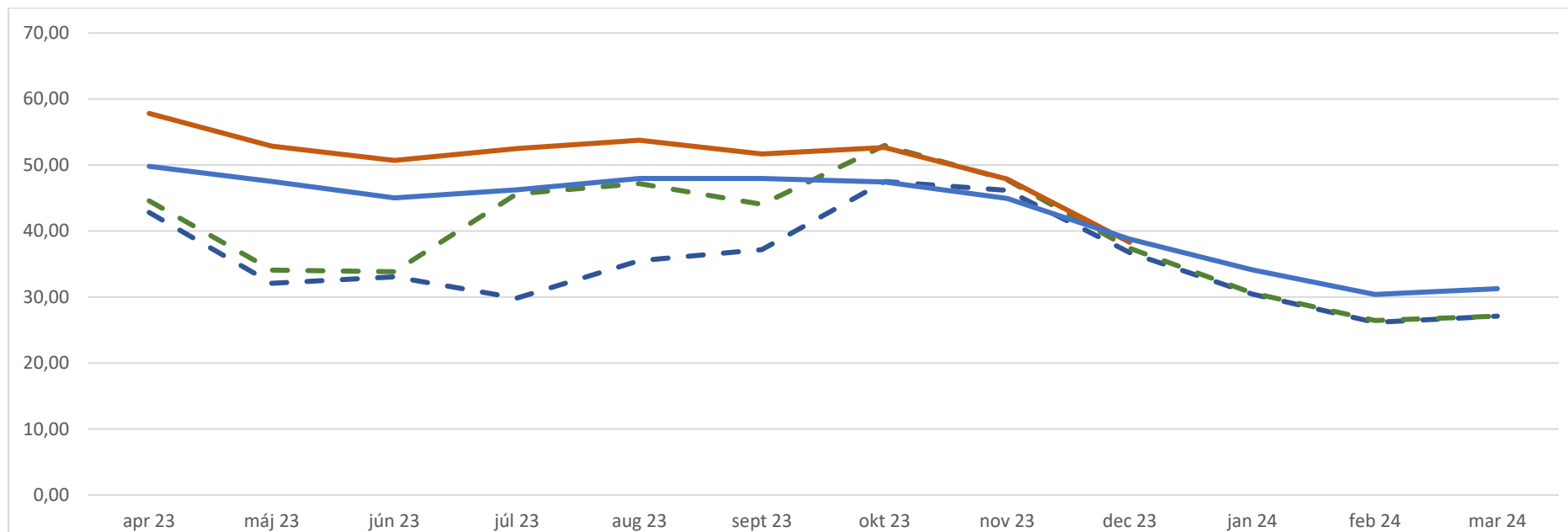
- Vývoj ceny elektriny na krátkodobom trhu s elektrinou je možné sledovať na: <https://www.okte.sk/sk/kratkodoby-trh/zverejnenie-udajov-dt/indexy-dt/>
- Pre určenie vývoja ceny elektriny s fyzickou dodávkou v nasledujúcom kalendárnom mesiaci je použitý cenový index produktu F PXE SK BL (M+1) a pre dodávku v nasledujúcom štvrtroku je použitý cenový index produktu F PXE SK BL (Q+1).

Graf č.2: Vývoj cenových indexov elektriny [EUR/MWh] vstupujúcich do cenovej regulácie



- Na rok 2024 platí pre domácnosti cena 61,2077 eura, ktorú určila vláda SR v nariadení vo všeobecnom hospodárskom záujme na zabezpečenie bezpečnosti, pravidelnosti, kvality a ceny dodávok elektriny pre domácnosti v SR.
- Pre určenie maximálnej ceny elektriny pre domácnosti pre rok $t = 2024$ v zmysle § 7 ods. 1 a § 9 ods. 1 vyhlášky č. 107/2023 Z. z. v znení neskorších predpisov je rozhodujúci aritmetický priemer denných cien produktu F PXE SK BL CAL-t za obdobie od 1. apríla roku 2023 do 30. septembra roku 2023.
- Pre určenie maximálnej ceny elektriny pre domácnosti pre rok $t = 2025$ v zmysle § 7 ods. 1 a § 9 ods. 1 vyhlášky č. 107/2023 Z. z. v znení neskorších predpisov je rozhodujúci aritmetický priemer denných cien produktu F PXE SK BL CAL-t za obdobie od 1. októbra roku 2023 do 30. septembra roku 2024.
- Pre určenie ceny elektriny dodávateľov poslednej inštancie (DPI) v zmysle § 11 ods. 1 vyhlášky č. 107/2023 Z. z. v znení neskorších predpisov sa vychádza z aritmetického priemeru denných cien oficiálneho kurzového lístka zverejneného burzou PXE na jej webovom sídle, v časti EEX – PXE Slovakian Power Futures, produktu Baseload, Month, Settlement Price Cal-t v eurách na jednotku množstva elektriny na tri po sebe nasledujúce mesiace, pričom prvým mesiacom je mesiac, v ktorom sa začne dodávka elektriny dodávateľom poslednej inštancie, v eurách na jednotku množstva elektriny za obdobie kalendárneho mesiaca predchádzajúceho prvému dňu dodávky elektriny DPI.

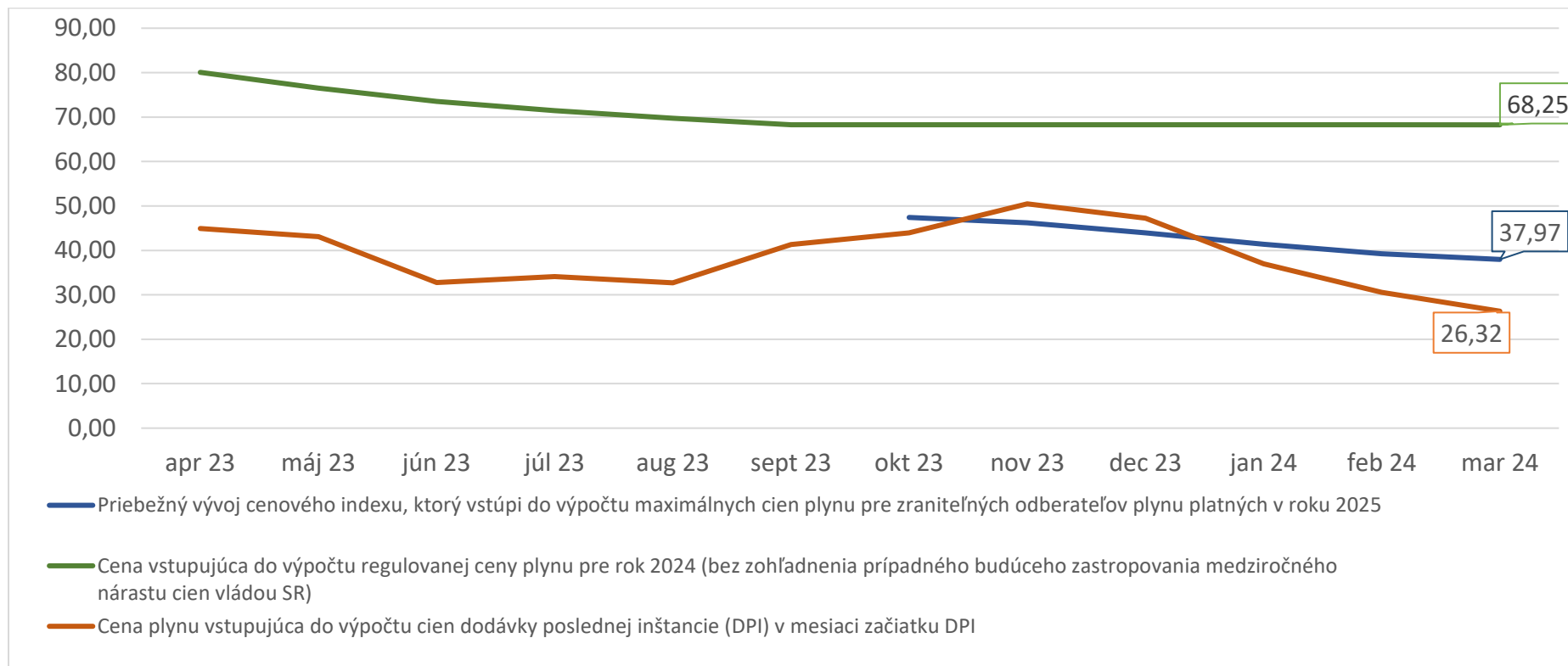
Graf č.3: Vývoj veľkoobchodných cenových indexov [EUR/MWh] plynu Trading Hub Europe EEX



	apr 23	máj 23	jún 23	júl 23	aug 23	sept 23	okt 23	nov 23	dec 23	jan 24	feb 24	mar 24
— Vývoj ceny plynu s fyzickou dodávkou v nasledujúcom mesiaci	42,82	32,08	33,05	29,83	35,50	37,18	47,50	46,16	36,72	30,45	26,17	27,12
— Vývoj ceny plynu s fyzickou dodávkou v nasledujúcom štvrtroku	44,59	34,07	33,85	45,65	47,17	44,05	52,97	47,74	37,41	30,63	26,45	27,11
— Vývoj ceny plynu s fyzickou dodávkou v roku 2024	57,82	52,88	50,68	52,48	53,77	51,69	52,65	47,87	38,30			
— Vývoj ceny plynu s fyzickou dodávkou v roku 2025	49,81	47,53	45,03	46,24	47,98	47,97	47,42	44,95	38,77	34,12	30,40	31,28

- Pre určenie vývoja ceny plynu s fyzickou dodávkou nasledujúcom kalendárnom mesiaci je použitý cenový index produktu EEX THE Natural Gas Futures Month+1 a pre dodávku v nasledujúcom štvrtroku je použitý cenový index produktu EEX THE Natural Gas Futures Quarter+1.

Graf č.4: Vývoj cenových indexov plynu [EUR/MWh] vstupujúcich do cenovej regulácie



- Pre určenie maximálnej ceny plynu pre domácnosti na rok $t = 2025$ v zmysle § 7 ods. 1 písm. a) vyhlášky č. 450/2022 Z.z., ktorou sa ustanovuje cenová regulácia dodávky plynu je rozhodujúci aritmetický priemer denných cien EEX THE Natural Gas Futures produktu THE Cal - 25 za obdobie od 1. októbra 2023 do 30. septembra 2024. Jednotlivé ceny komodít je možné sledovať na: <https://www.eex.com/en/market-data/natural-gas/futures>.
- Pre určenie maximálnej ceny plynu pre domácnosti na rok $t = 2024$ v zmysle § 7 ods. 1 písm. a) vyhlášky č. 450/2022 Z.z., ktorou sa ustanovuje cenová regulácia dodávky plynu je rozhodujúci aritmetický priemer denných cien EEX THE Natural Gas Futures produktu THE Cal - 24 za obdobie od 1. októbra 2022 do 30. septembra 2023. Jednotlivé ceny komodít je možné sledovať na: <https://www.eex.com/en/market-data/natural-gas/futures>.
- Pre určenie maximálnej ceny za dodávku plynu dodávateľom poslednej inštancie (DPI) v zmysle § 9 ods. 4 vyhlášky č. 450/2022 Z. z. v znení neskorších predpisov sa vychádza z aritmetického priemeru denných cien oficiálneho kurzového lístka zverejneného burzou EEX na jej webovom sídle, produktu THE Natural Gas Futures na 3 po sebe nasledujúce mesiace, pričom prvým mesiacom je mesiac, v ktorom sa začne dodávka plynu dodávateľom poslednej inštancie v eurách na jednotku množstva plynu za obdobie kalendárneho mesiaca predchádzajúceho prvému dňu dodávky plynu DPI.